




**IMPRRO**



**MEMORIA  
INSTITUCIONAL  
GESTIÓN  
2019**

**Incubadora  
de Microempresas  
Productivas**

**Institución Financiera de Desarrollo**

**IFED**

**La Paz – Bolivia**

## Índice

<b>IMPRO IFD 2019</b> .....	3
<b>Presentación</b> .....	4
<b>1. Perfil Institucional</b> .....	6
<b>Misión y Visión</b> .....	6
<b>Filosofía institucional</b> .....	6
<b>Principios</b> .....	7
<b>Valores</b> .....	7
<b>2. Desarrollo histórico de IMPRO IFD</b> .....	9
<b>3. Desempeño Institucional de IMPRO IFD</b> .....	12
<b>3.1 IMPRO IFD EN CIFRAS</b> .....	12
<b>4. Informe de Fiscalizador Interno</b> .....	21
<b>5. Forme de Auditoría Externa</b> .....	25
<b>6. Punto de Atención</b> .....	68

# **IMPRO IFD 2019**

## **Asamblea**

- Luis Castañón Clavijo
- José Jiménez Medinaceli
- Miguel Jiménez Medinaceli
- Nelson Antezana Peñaranda
- Neiva Castañón Aranda

## **Directorio**

### **Presidente**

José Jiménez Medinaceli

### **Vicepresidente**

Luis Castañón Clavijo

### **Director Secretario**

Nelson Antezana Peñaranda

### **Fiscalizador Interno**

Néstor Enrique Castillo Ortiz

## Presentación

*IMPRO IFD, cumplirá el año 2020 un cuarto de siglo de trabajo permanente que reafirma su compromiso con el desarrollo económico y social del país, se constituye en una de las primeras instituciones financieras de desarrollo bolivianas al recibir la Licencia de Funcionamiento de la Autoridad del Sistema Financiero ASFI, y mantiene su filosofía institucional, sus principios y sus valores como lo ha realizado desde los años 1995 hasta la fecha.*

*IMPRO IFD ratifica el objetivo de lograr ser una institución a nivel nacional, llegando a lugares donde los servicios financieros son escasos, que nos permite abarcar al campo y áreas emergentes, con un trabajo de intermediación financiera a través de nuestros productos crediticios, para mejorar su producción, ampliar sus mercados y alcanzar mejores niveles de vida.*

*La memoria Institucional expone, el trabajo durante la gestión 2019, que ha permitido el crecimiento de nuestra cartera de créditos, como también el cumplimiento a las normas vigentes de la Autoridad de Supervisión del Sistema Financiero - ASFI*

*El desempeño institucional es más sólido, y la posición financiera alcanza con una tendencia positiva que permite que IMPRO IFD sea calificada como una institución solvente que es reconocida por los financiadores otorgándonos su confianza para realizar alianzas con buenos resultados.*

*La Asamblea General de IMPRO IFD en su calidad de máxima instancia de decisión, ha definido la estructura de su Gobierno Corporativo; en el marco del nuevo status jurídico, los Estatutos aprobados y las disposiciones legales en vigencia para entidades financieras con Licencia de Funcionamiento, por lo cual la estructura de IMPRO IFD mantiene los siguientes Niveles de Gobernabilidad:*

*A.- Asamblea General de Asociados. - Que en aplicación de lo señalado en el Estatuto orgánico está conformada por los representantes del Capital Fundacional y miembros aportantes de Capital Fundacional*

*B.- Directorio, compuesto por 3 miembros asociados designados por la Asamblea como Directores Titulares y 2 Directores Suplentes. Durante la gestión se han efectuado veintisiete (27) reuniones de Directorio, con la asistencia del 100% a las reuniones celebradas durante el periodo.*

*El Directorio de IMPRO IFD se halla conformado de la siguiente forma:*

- Presidente: Sr. José Jiménez Medinaceli*

- *Vicepresidente: Sr. Luis Augusto Castañón Clavijo*
- *Secretario: Sr. Nelson Antezana Peñaranda.*
- *Suplente: Miguel Jiménez Medinaceli*
- *Suplente: Neiva Castañón Aranda*

*C.- Instancia Ejecutiva: El Directorio en cumplimiento al Artículo 59, numerales 2 y 22, del Estatuto Orgánico de IMPRO IFD, tiene designado al Sr. Marco Antonio Solíz Castro, como Gerente General Titular de nuestra institución.*

*Los principales cambios en la Organización en la gestión 2019, la nueva Elección y Posesión del Directorio en noviembre de 2019, en cuanto al plantel ejecutivo no hubo modificación.*

*Bajo la estructura citada, los funcionarios de IMPRO IFD han conformado un equipo de trabajo que permite a nuestra Institución cumplir con nuestra Misión y Visión Social, alcanzando así nuestros objetivos. Es importante resaltar el alto nivel de compromiso social de quienes de manera personal no solo trabajan para cuidar y preservar su fuente laboral que por lógica consecuencia, trasciende directamente en nuestros clientes mejorando sus niveles de vida lo que repercute en nuestra sociedad.*



**Jose Jimenez Medinaceli**  
**Presidente de Directorio**  
**IMPRO - IFD**

# 1. Perfil Institucional

## Misión

- IMPRO es una institución sin fines de lucro que brinda servicios transparentes y efectivos a la comunidad generando oportunidades de mejora de calidad de vida a los sectores más necesitados y sin acceso a servicios financieros, mediante el desarrollo de programas de microcréditos de fomento, vivienda y rurales.

## Visión

- Ser reconocida positivamente por la sociedad por sus servicios microfinancieros innovadores, amplios y de la mejor calidad en áreas urbanas, periurbanas y rurales. Contando con un personal altamente calificado, comprometido e identificado.

## Filosofía institucional

- La claridad ideológica ha sido invariable y no ha cambiado en dos décadas, nuestra vocación de servicio a la comunidad boliviana está vigente desde nuestra fundación.
- El microcrédito en nuestra institución se rige por nuestra prioridad de servicio social. El ser humano y su desarrollo en todos sus derechos y la oportunidad de aspirar a tener mejores condiciones de vida, salud, educación en base a desarrollar un trabajo honesto y seguro.
- Los conceptos de “resultado”, “mercado” y “rentabilidad” no son una prioridad para nosotros. Lo social es más importante que lo económico.
- Debemos mantener vigente la posibilidad de una puerta abierta para toda iniciativa, hacer efectiva la realización de emprendimientos que vigoricen a la comunidad y generar bienestar a los beneficiarios de nuestra institución.

## Principios

- **Compromiso.** Es nuestra prioridad la atención a sectores sociales marginales de la sociedad boliviana, los cuales se asientan en las áreas rurales, urbanas y periurbanas.
- **Cordialidad.** Para nosotros la actitud es muy importante. Debemos mantener un trato positivo y educado con el cliente y con los compañeros de trabajo.
- **Empatía** Reforzar compromiso y cordialidad poniéndonos en el lugar del otro. De esa manera nos aseguramos de haber entendido las necesidades de cada persona.
- **Honestidad** Habiendo definido un camino con nuestra filosofía institucional, no podemos desviarnos del mismo
- **Solidaridad** Cualquier integrante de nuestro público interno y externo es nuestro prójimo y estamos dispuestos a colaborar con él (a) también fuera del ámbito de las microfinanzas y en la medida de nuestras posibilidades.

## Valores

- **Logro de resultados:** Cumpliremos nuestros compromisos con los clientes, con nuestros financiadores y con nuestra organización con eficiencia y responsabilidad.
- **Cumplimiento:** No haremos compromisos que no podamos cumplir y nos esforzaremos al máximo hasta lograr los resultados propuestos, a tiempo y con la más alta calidad.
- **Integridad:** Actuaremos con rectitud inquebrantable en el cumplimiento de la Misión de IMPRO IFD.
- **Ética:** En todo tiempo actuaremos con honradez, lealtad, respeto y veracidad, para mantener la credibilidad de cada uno de nosotros y de la institución.
- **Transparencia:** Nunca engañaremos deliberadamente y mantendremos la información suficiente, confiable y disponible, para

intercambiarla abierta y libremente con los clientes, aliados estratégicos y público en general, según proceda para cada tipo de relación.

- **Solidaridad:** Generaremos un clima de unidad y apoyo mutuo orientado a sumar esfuerzos para el cumplimiento de nuestra Misión. Orientaremos nuestro comportamiento al servicio y la búsqueda del bien común, como un aporte positivo a los demás.
- **Eficiencia:** Pondremos empeño en hacer las cosas lo mejor posible porque así garantizamos el progreso de la institución, de los clientes, de los colaboradores y de nosotros mismos.
- **Compromiso con el desarrollo de personas:** Trabajaremos arduamente en la formación de líderes y el desarrollo de equipos de trabajo sólidos, que, en el marco del respeto mutuo, tengan comunicación abierta y disfruten lo que hacen, contribuyendo positivamente al logro de la Misión institucional y a la realización de cada una de las personas que son parte de IMPRO IFD.
- **Orientación al cliente:** Encaminaremos nuestros esfuerzos a la identificación de las necesidades de nuestros clientes y actuaremos con excelencia para satisfacerlas, siempre que sea posible y en el marco de nuestra Misión. Brindaremos un trato amable, atento, tolerante y respetuoso, entre colaboradores, a nuestros clientes y a la comunidad.



## 2. Desarrollo histórico de IMPRO IFD

Año	Acontecimientos relevantes														
2019	<p>IMPRO IFD al 31 de diciembre de 2019 obtiene buenos resultados financieros: CAP 14.72%, se ha mejorado en los indicadores en comparación a la gestión anterior del ROA 0.86% y ROE 5.82%.</p>														
2018	<p>IMPRO IFD al 31 de diciembre de 2018, ha demostrado absoluto cumplimiento a normas y requerimientos de ASFI en términos de Constitución Patrimonial, Coeficiente de Adecuación patrimonial CAP y Límites sobre Activo de Riesgo.</p> <p>La constitución de su patrimonio al cierre de gestión excede en un 41% al límite requerido de capital según la Ley N° 393 Ley de Servicios Financieros.</p> <p>Mantiene un Coeficiente de Adecuación Patrimonial del 17% la cual demuestra solvencia patrimonial.</p> <p>La cartera de créditos ha registrado al cierre del 31 de diciembre de 2018, un importe bruto de Bs 30,854.301, logrando un crecimiento acumulado del 6.14%, con relación a la gestión 2017, con un índice de mora mayor PAR 30 de 0.93%.</p> <p>Así mismo, “IMPRO IFD” constituyo provisiones para cartera incobrable en un nivel del 764,46%, con referencia al total de la cartera en mora.</p> <p>IMPRO IFD” tiene un adecuado nivel de cobertura de la cartera de créditos por las provisiones constituidas debido a:</p> <p>Al 31 de diciembre de 2018 IMPRO IFD constituyo la previsión por riesgo Adicional de Bs809.954 con cargo a la cuenta de resultados N° 43102101, “Cargo por previsión genérica para incobrabilidad de cartera por factores de riesgo adicional” hasta alcanzar una previsión de Bs1.654.190 según lo determinado por ASFI en la inspección ordinaria de Riesgo Crediticio según Tramite N°T-1501630334 efectuada en el mes de septiembre de la gestión 2018.</p> <p><b>CONSTITUCIÓN DE LA PREVISIÓN POR RIESGO ADICIONAL:</b></p> <table data-bbox="511 1528 954 1732"> <tr> <td>Gestión 2014:</td> <td>Bs 80,000</td> </tr> <tr> <td>Gestión 2015:</td> <td>Bs 260,981</td> </tr> <tr> <td>Gestión 2016:</td> <td>Bs 503,255</td> </tr> <tr> <td>Gestión 2018:</td> <td>Bs 809,954</td> </tr> <tr> <td></td> <td>-----</td> </tr> <tr> <td>Previsión Constituida</td> <td>Bs1.654.190</td> </tr> <tr> <td></td> <td>-----</td> </tr> </table> <p>Los efectos de la constitución de previsión genérica adicional al 31 de diciembre de 2018 generaron una pérdida del periodo de Bs. 681,372.36, resultado que será revertido en la gestión siguiente.</p>	Gestión 2014:	Bs 80,000	Gestión 2015:	Bs 260,981	Gestión 2016:	Bs 503,255	Gestión 2018:	Bs 809,954		-----	Previsión Constituida	Bs1.654.190		-----
Gestión 2014:	Bs 80,000														
Gestión 2015:	Bs 260,981														
Gestión 2016:	Bs 503,255														
Gestión 2018:	Bs 809,954														
	-----														
Previsión Constituida	Bs1.654.190														
	-----														

2017	<p>IMPRO IFD a un año de la obtención de la Licencia de Funcionamiento, la cual al 31 de diciembre de 2017 obtiene buenos resultados financieros: CAP 17%, mejorando los resultados de la gestión 2016 en los indicadores del ROA 0.26% y ROE 1.48%</p>
2016	<p>IMPRO IFD se convierte en una de las primeras Instituciones Financieras de Desarrollo bolivianas al recibir Licencia de Funcionamiento en fecha 12 de Septiembre de 2016 de la Autoridad del Sistema Financiero ASFI, la misma que autoriza su funcionamiento como entidad regulada a partir del 21 de Noviembre del mismo año. En Noviembre IMPRO IFD renueva su Gobierno Corporativo y fortalece el Directorio</p> 
2014	<p>Consolidación de IMPRO IFD. Se aprueba la constitución de capital fundacional y se definen los asociados fundadores quienes pasan a constituir la ASAMBLEA FUNDACIONAL</p>
2013	<p>Culminación del Plan Estratégico Trienal iniciado en 2011 para continuar con el proceso de adecuación de las IFD. IMPRO IFD se pronuncia sobre las falencias operativas, políticas y legales de la incorporación de Asociaciones y/o Fundaciones sin fines de lucro al Sistema Financiero de Bolivia, reclamando la emisión de una normativa específica.</p>
2010	<p>Traslado de IMPRO a sus oficinas propias</p>
2009	<p>IMPRO recibe el Certificado de Adecuación de ASFI (ex SBEF)</p>
2008	<p>Se inicia el Proceso de Regulación. A IMPRO no se le presentan dificultades para incorporarse</p>

<b>2004</b>	El Directorio de FINRURAL aprueba el ingreso de IMPRO en calidad de socio titular
<b>2001</b>	IMPRO accede al Módulo de Enlace para consultar información en Central de Riesgos de FINRURAL
<b>1998</b>	El Programa de Fomento incorpora dos líneas de Valor Agregado y contenido social: Educación – Salud. *El Programa de Vivienda y Mejora del Hábitat incorpora dos líneas estratégicas: Anticrético como incentivo al Ahorro popular – Construcción de Vivienda Popular.
<b>1997</b>	Se efectúa una reingeniería de IMPRO. Se crean los Programas de Fomento y Programa de Vivienda-Mejora del hábitat.
<b>1995</b>	Fundación de IMPRO el 25 de febrero.

### 3. Desempeño Institucional de IMPRO IFD

Se toman aspectos cuantitativos que son medidos en cada gestión.

#### 3.1 IMPRO IFD EN CIFRAS

Evaluación de resultados alcanzados por IMPRO IFD:

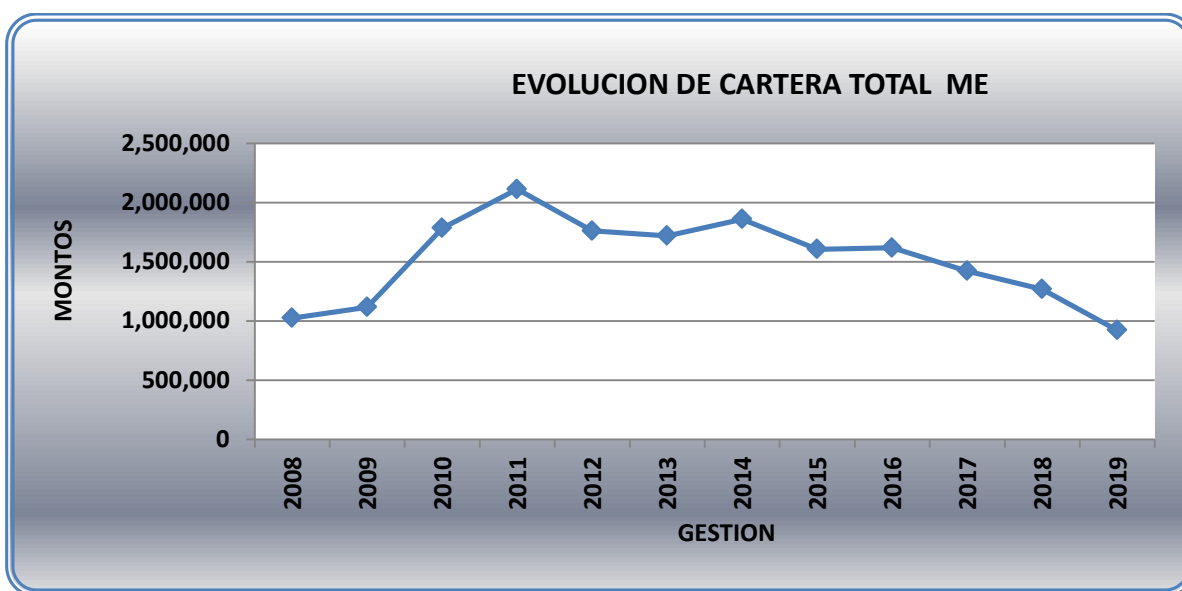
Gestión 2008, en proceso de regulación

Gestión 2016, obtención de la Licencia de Funcionamiento en septiembre de 2016

Gestión 2017, a partir de la gestión mencionada se trabaja con Licencia de Funcionamiento a la fecha.

- **Resultados en moneda extranjera (Dólares Americanos)**

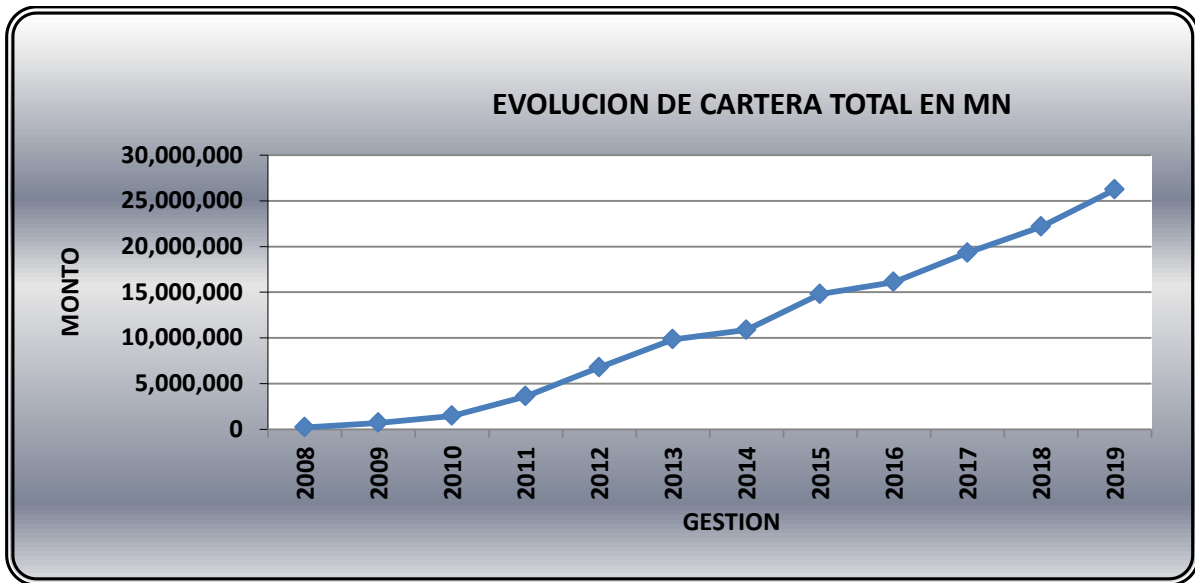
Cuadro 1.



Fuente: Sistema SIIMPRO

- Resultados en Moneda Nacional

**Cuadro 2.**



Fuente: Sistema SIIMPRO

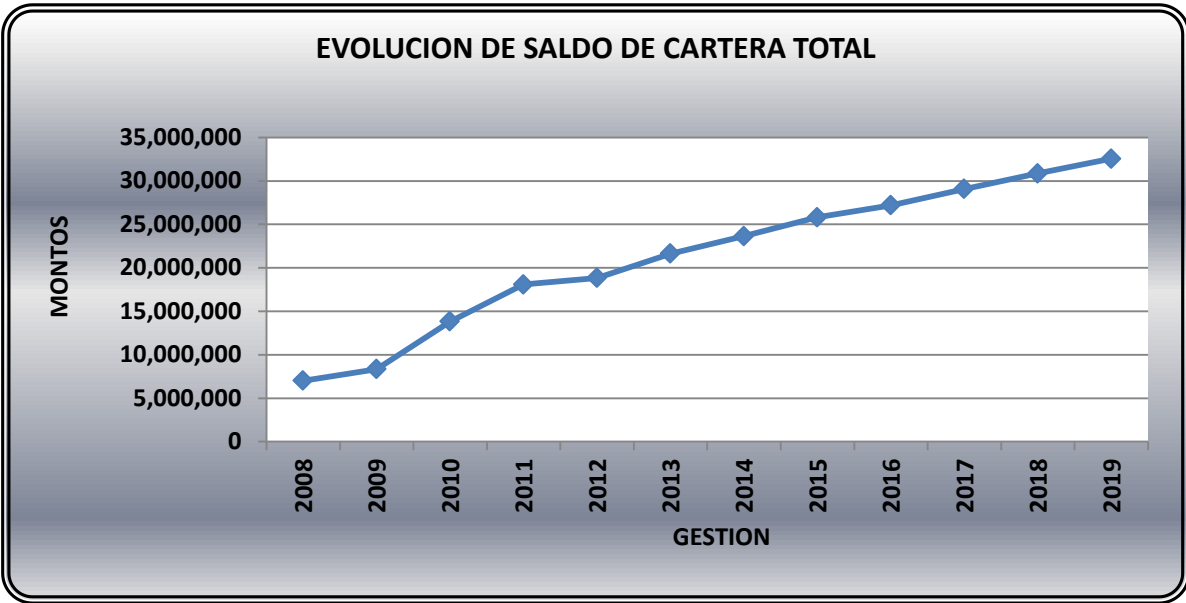
### 3.2 Cartera consolidada en Moneda Nacional:

Durante la gestión 2019 un hecho relevante para IMPRO IFD es el crecimiento que ha alcanzado en relación a la gestión anterior, reflejándose en los resultados obtenidos al 31 de diciembre de 2019, La cartera de créditos ha registrado, un importe bruto de Bs 32,550,653.00, logrando un crecimiento del 5.5%.

**Cuadro 3.**

**RESUMEN DE CARTERA POR MONEDAS Y CONSOLIDADA  
AL 31 DE DICIEMBRE DE 2019**

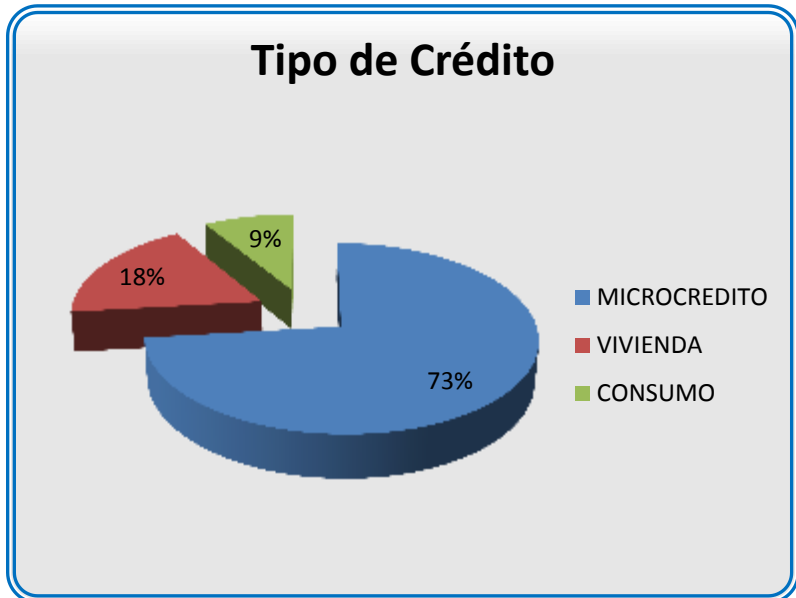
Gestión	Cartera MN	Cartera ME	Consolidada en MN S/G Balance	Información Crecimiento Acumulado en el año	En %
Diciembre.2018	22,161,889.77	1,267,115.34	30,854,300.99	1,783,511.99	6.14%
Diciembre.2019	26,223,717.57	922,293.82	32,550,653.17	1,696,352.18	5.50%



Fuente: Sistema SIIMPRO

**Cuadro 4.**  
**Información al 31 de diciembre de 2019**

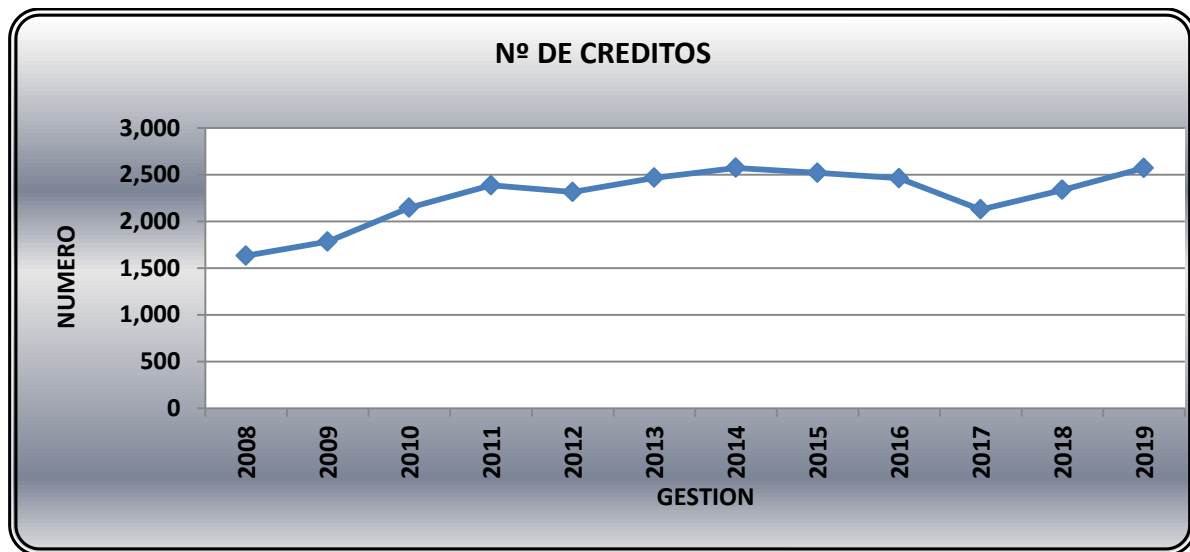
Fuente: Sistema SIIMPRO



**Cuadro 5.**

**RESUMEN DE NUMERO DE CRÉDITOS  
AL 31 DE DICIEMBRE DE 2019**

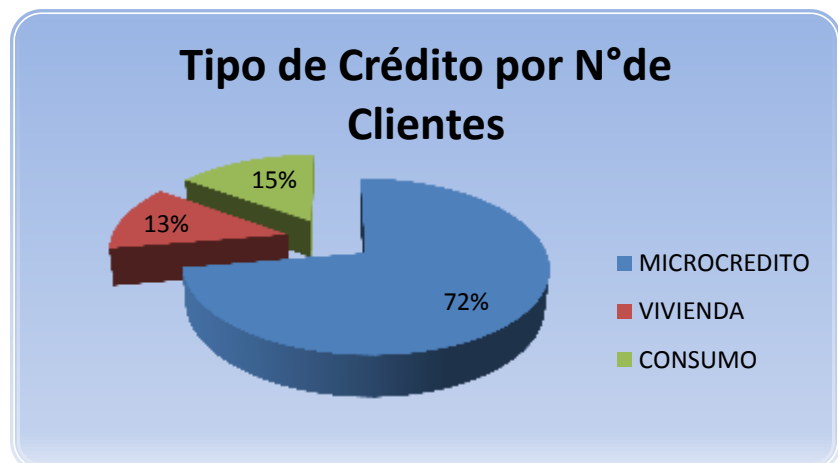
Meses	Nº CRÉDITOS DE MN	Nº CRÉDITOS DE ME	TOTAL	Información Crecimiento Acumulado en el año	En %
Diciembre.2018	1,880	456	2,336	209	9.83%
Diciembre.2019	2,253	318	2,571	235	10.06%



Fuente: Sistema SIIMPRO

**Cuadro 6.**  
**Información al 31 de diciembre de 2019**

Fuente: Sistema SIIMPRO



### 3.3. Programa Rural

Con el apoyo de nuestros financiadores, se ha conseguido continuar con los proyectos de apoyo rural y desarrollar productos nuevos por lo que seguimos ejecutando los programas crediticios rurales, esto ha permitido un crecimiento de cartera en el área rural del 6% y en número de créditos un crecimiento del 6%.

**1º.- Fondo de Producción más Limpia FPML:** Cuyo objeto es el de financiar emprendimientos circunscritos al cuidado del medio ambiente y al desarrollo de actividades limpias que eviten la contaminación en zonas rurales especialmente así como en aéreas suburbanas.

**2º.- Programa de Apoyo a Productores Lecheros:** Programa orientado al sector rural, especialmente a la cuenca lechera del altiplano de los Departamento de La Paz, cuya pobreza extrema hace necesarios el apoyo financiero de un programa que permita mejorar las condiciones de producción de leche y su comercialización en las ciudades de El Alto y La Paz. Debido a la buena respuesta de los clientes, nuestro trabajo ha sido ampliado a la zona de Mecapaca, Huajchilla, El Palomar, Rio Abajo y otras alledañas a estas comunidades, donde los créditos son individuales y están orientados especialmente a la cría de ganado vacuno.

**3.- Crédito YANAPASIÑANI.-** Crédito para productores Rurales:

Que traducido en castellano significa “Nos Ayudaremos”, el mismo que permite generar una cartera rural con tasas de interés preferencial de 1.2% mensual y destinadas exclusivamente al sector productor agrícola – lecheros en sus fases de producción y comercialización.

Este nuevo producto de IMPRO IFD tiene también un componente de carácter MEDIOAMBIENTAL, pues se orienta al fomento de Producción Más Limpia en el contexto conceptual de esta, lo que permite su expansión a otros sectores productivos y comercializadores del área rural e incluso el ingreso a valles del departamento de La Paz.

Nuestro trabajo se presenta en el cuadro adjunto, la cual señala con claridad los resultados alcanzados a Diciembre de 2019.



**Cuadro 7.**

**CARTERA RURAL  
EXPRESADO EN BOLIVIANOS  
RESUMEN CONSOLIDADO DE SALDO DE CARTERA RURAL**

GESTION	31/12/2018	31/12/2019	VARIACIÓN ENTRE GESTIÓN 2019 Y 2018
<b>CARTERA RURAL</b>	<b>7,172,195.79</b>	<b>7,614,358.83</b>	<b>1,020,964.70</b>
<b>CRECIMIENTO</b>	<b>6%</b>		

*Fuente: Sistema SIIMPRO*

**Cuadro 8.**

**CARTERA RURAL  
RESUMEN CONSOLIDADO EN NÚMERO DE CRÉDITO RURAL**

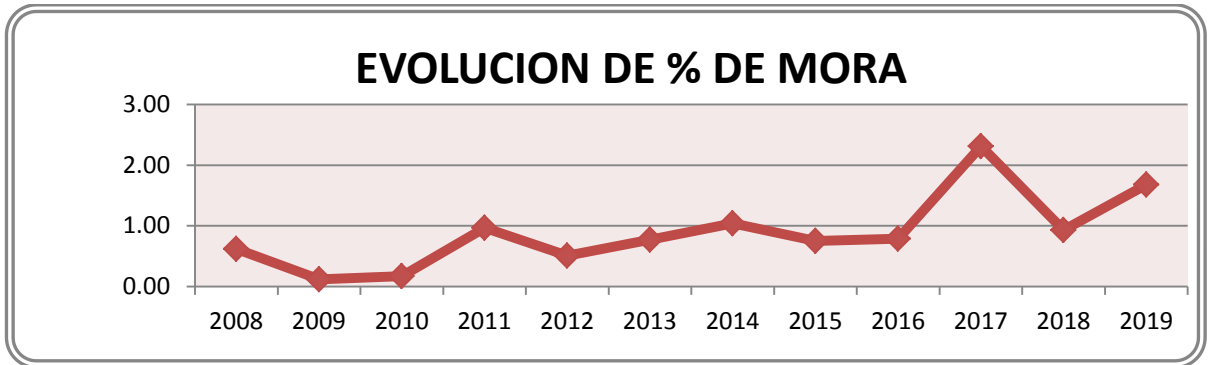
PROVINCIAS	31/12/2018	31/12/2019	VARIACIÓN ENTRE GESTIÓN 2019 Y 2018
<b>TOTAL</b>	<b>555</b>	<b>591</b>	<b>36</b>
<b>CRECIMIENTO</b>	<b>6%</b>		

*Fuente: Sistema SIIMPRO*

**Cuadro 9.**

<b>TASA DE MOROSIDAD DE LA CARTERA TOTAL</b>		
<b>CARTERA MORA</b>	<b>GESTIÓN 2018</b>	<b>GESTIÓN 2019</b>
<b>Cartera ME</b>	<b>1.44%</b>	<b>2.62%</b>
<b>Cartera MN</b>	<b>0.73%</b>	<b>1.45%</b>
<b>% Mora Consolidado</b>	<b>0.93%</b>	<b>1.68%</b>

**Cuadro 10.**



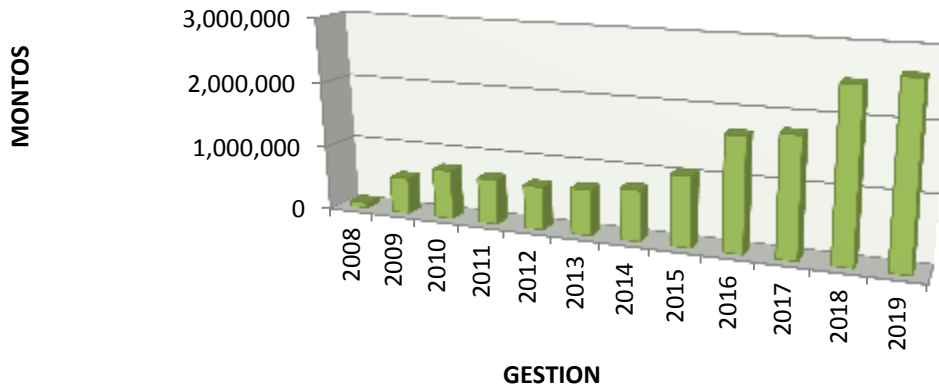
Fuente: Sistema SIIMPRO

### 3.4. Previsiones para Cartera Incobrable

El nivel de cobertura de provisiones constituidas sobre la cartera en mora haciendo a 429.18%, con una cobertura sobre el total de cartera bruta del 7.21%

**Cuadro 11.**

### EVOLUCION DE PREVISIONES PARA CARTERA INCOBRABLE




Fuente: Sistema SIIMPRO

### 3.5. Patrimonio Institucional

“IMPRO IFD” como organización civil privada y sin fines de lucro, no cuenta con capital originado en aportes de sus Asociados, nuestro Patrimonio es fortalecido a través de utilidades/Superávit generados en las gestiones desde la constitución de IMPRO IFD, para el efecto realizamos un cuadro evolutivo de las Utilidades y Patrimonio.

**Cuadro 12.**

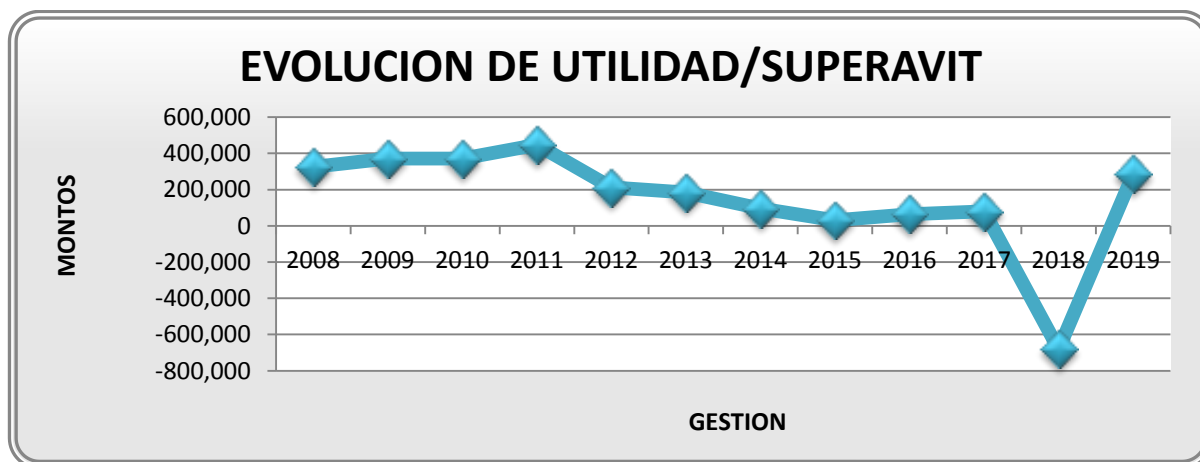
IMPRO IFD EN CIFRAS DATOS CONSOLIDADOS EN MONEDA NACIONAL												
<b>AÑOS</b> 	2008	2009	2010	2011	2012	2013	2014	2015	2016	2017	2018	2019
<b>Utilidad/ Superávit</b>	325,075	371,085	372,498	447,107	212,036	183,525	95,344	30,124	65,086	79,448	-681,372	284,459
<b>Patrimonio</b>	3,646,930	4,018,012	4,407,879	4,906,393	5,142,824	5,326,349	5,421,693	5,451,817	(*) 5,342,653	5,422,101	(**) 4,740,728	5,031,188

\*La disminución del patrimonio en la gestión 2016, fue producto a una reclasificación de cuentas según instrucciones de ASFI en la inspección ordinaria con corte al 31 de enero de 2016 con INFORME/ASFI/DSR IV/R-50092/2016 de fecha 24 de marzo de 2016, el cual se dio estricto cumplimiento.

\*\*La disminución de patrimonio en la gestión 2018, fue producto de constitución de Previsión por Riesgo Adicional de Bs809.954 con cargo a la cuenta de resultados N° 43102101, “Cargo por previsión genérica para incobrabilidad de cartera por factores de riesgo adicional” hasta alcanzar una previsión de Bs1.654.190 según lo determinado por ASFI en la inspección ordinaria de Riesgo Crediticio según Tramite N°T-1501630334 efectuada en el mes de septiembre de la gestión 2018.

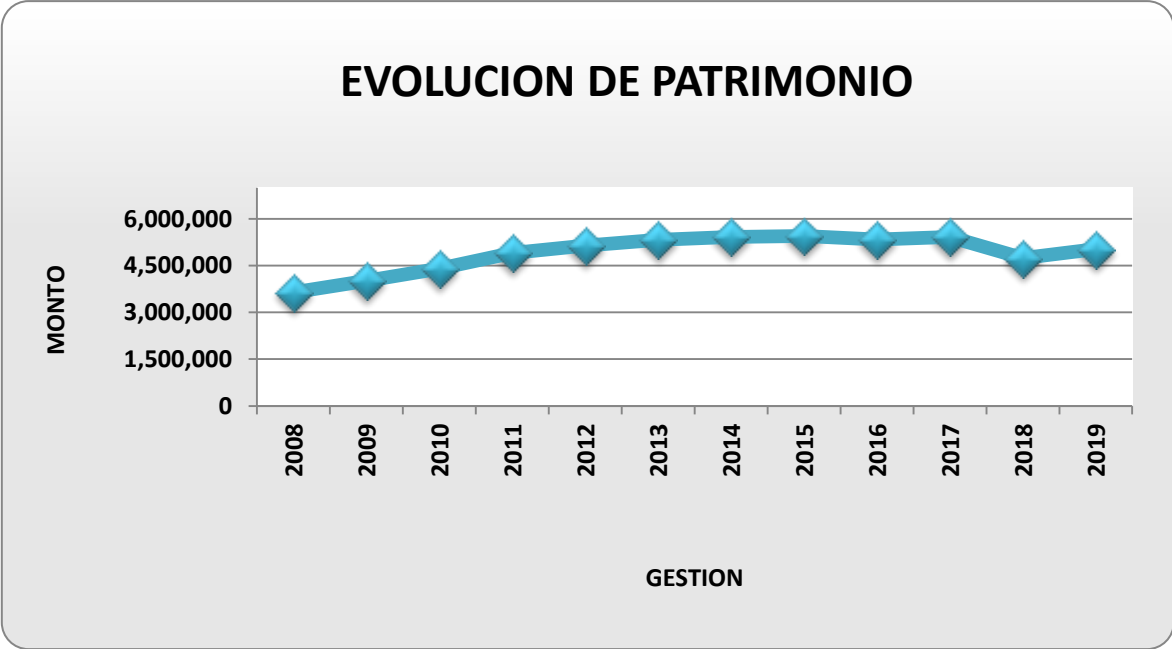
Fuente: Sistema SIIMPRO

**Cuadro 13.**



Fuente: Sistema SIIMPRO

Cuadro 14.



Fuente: Sistema SIIMPRO

# 4. Informe de Fiscalizador Interno

La Paz, 28 de Febrero de 2020

**A los señores**

**Miembros de la Asamblea de Asociados**

**IMPRO - IFD Institución Financiera de Desarrollo**

La Paz – Bolivia

Distinguidos Miembros de la Asamblea:

En mi calidad de Fiscalizador Interno de IMPRO – IFD Institución Financiera de Desarrollo designado mediante Resolución de Asamblea de Asociados No 001- 2019 a partir del 13 de marzo del 2019 y en cumplimiento a lo dispuesto en el Libro3, Título IX, Capítulo I de la Recopilación de Normas para Servicios Financieros emitida por la Autoridad de Supervisión del Sistema Financiero (ASFI) y lo descrito en el Código de Comercio; tengo a bien informar sobre las siguientes labores cumplidas.

- a. He participado de las reuniones ordinarias y extraordinarias de Directorio y he tomado conocimiento de las actas, resoluciones y recomendaciones emitidas por esta instancia y de sus Comités. Al respecto, informo que las acciones del Directorio efectuadas en las reuniones mencionadas, en general cumplen con lo dispuesto en la Ley de Servicios Financieros, con la Recopilación de Normas para Servicios Financieros emitidas por la ASFI así como la Normativa Interna de IMPRO IFD.
  - Dentro de las acciones del Directorio, se han llevado a cabo las reuniones ordinarias de Directorio en forma mensual, las misma que fueron convocadas por el Presidente del Directorio, como así también se llevaron a cabo reuniones extraordinarias de acuerdo a las necesidades, previa convocatoria.
  - El Directorio aprobó la normativa interna referente a las políticas, normas, reglamentos y procedimientos presentados a través de sus respectivos Comités.
  - Se aprobaron los planes de acción referente a las inspecciones de seguimiento de Riesgo Operativo efectuadas por el Ente Regulador.
  - No se registraron modificaciones sustanciales al Plan Estratégico Institucional.
  
- b. Se ha tomado conocimiento del informe de los auditores externos AUDINACO SRL, cuya opinión sobre los estados financieros al 31 de diciembre de 2019 se encuentra sin salvedades.

- He revisado los estados de cuenta de los rubros significativos de los estados financieros de la IFD IMPRO al 31 de diciembre de 2019 como ser Estado de Situación Patrimonial, Ganancias y Pérdidas y cambios en el Patrimonio Neto.

- Se consideró la presentación mensual de los estados financieros al Directorio expuestos por la Gerencia General.

- Se evaluó los informes del Auditor Interno sobre el Análisis de los Estados Financieros.

Como resultado de la revisión los estados financieros de IFD IMPRO presentan un registro razonable de acuerdo con las Normas de Contabilidad y Manual de Cuentas emitido por la ASFI.

c. En cuanto al grado de cumplimiento de la normativa y disposiciones legales, así como de las responsabilidades y funciones del Auditor Interno, Gerencia General, Directorio, Auditores Externos y Calificadora de Riesgo; se informa que las instancias señaladas cumplieron sus funciones en el marco de la disposiciones vigentes, a excepción de lo establecido mediante nota ASFI/DSR IV/R- 3751/2020 Trámite No. T- 1501286711 sobre los Resultados de la Inspección de Seguimiento de Riesgo Operativo con corte al 30 de junio de 2019.

- Para la gestión 2019 no se contrató una empresa Calificadora de Riesgos, se recomienda su contratación para la próxima gestión.

- Se consideró el seguimiento por parte del Comité de Auditoría respecto al cumplimiento de la normativa y disposiciones legales.

- He tomado conocimiento, de las actas del Comité de Auditoría durante la gestión 2019 y que fueron de conocimiento del Directorio, respecto a la evaluación de los informes emitidos por auditoría interna de acuerdo al Plan Anual de Trabajo principalmente relacionados a: evaluaciones de cumplimiento, de agencias, de riesgos y seguimientos respecto a observaciones de ASFI, auditoría interna, externa, Resoluciones de Directorio y Asamblea de Asociados y otros.

- Fue de mi conocimiento, el informe de Responsabilidad Social Empresarial por la gestión 2018, realizado el 20 de Abril del 2019.

- He emitido declaraciones juradas respecto a la no vinculación a la propiedad, dirección, gestión o control de la Fundación para el castigo de créditos y su aprobación del Directorio.

d. Cursa en la Institución la nota ASFI/- DSR IV/R- 3751/2020 Trámite No. T- 1501286711 sobre los Resultados de la Inspección de Seguimiento de Riesgo Operativo con corte al 30 de junio de 2019, sobre los Resultados de la Inspección de Seguimiento de Riesgo Operativo con observaciones que no fueron resueltas en el plazo establecido para su regularización así como la generación de nuevas observaciones. Al respecto, informo sobre las siguientes acciones adoptadas:

- i)- El Directorio tomo conocimiento del Informe de la ASFI de Seguimiento de Riesgo Operativo así como el Plan de Acción definitivo presentado por la Gerencia General.

Al respecto se remitió una carta de respuesta a la ASFI en el plazo establecido mediante nota IMPRO IFD/ GG/090/2020 de fecha 24 de enero 2020 sobre el criterio del pago de las Dietas a los Directores, Fiscalizador Interno y Asesor del Directorio, así como el nuevo Plan de Acción y fechas comprometidas para su regularización. La Institución se encuentra en espera de la respuesta del Organismo Fiscalizador.

ii) Con referencia a la labor desarrollada por el Auditor Interno en la gestión 2019 se tomó conocimiento de dos renuncias de funcionarios encargados de Auditoría Interna, aspecto que incidió en el cumplimiento del Plan de Trabajo de acuerdo con el cronograma establecido.

Evaluado del Plan Anual de Trabajo de Auditoría Interna para la Gestión 2019, el Auditor Interno no ha revisado tres actividades consideradas importantes como ser: Cumplimiento a las Directrices Básicas para la Gestión Integral de Riesgos, Riesgo Operativo y Riesgo Legal. Se recomienda ejecutar estas actividades de evaluación de riesgos en el primer cuatrimestre de la gestión 2020, en este sentido el Directorio instruyo la contratación de un Auditor Interno con un salario acorde a la estructura de la Planilla Salarial de la Institución, además que decidió reforzar con mayor personal al Departamento de Auditoría Interna.

e. El Comité de Auditoría y Directorio, realizaron el proceso de contratación del Auditor Interno, actualmente se encuentra en período de evaluación sobre su desempeño, participando de dicho proceso en mi calidad de Fiscalizador.

- Se verificó en forma ex –post los procesos de contratación y el trabajo desempeñado por la Empresa de Auditoría Externa AUDINACO SRL sin que exista elementos de incumplimientos o deficiencias.

- Para la gestión 2019 no se contrató a la empresa Calificadora de Riesgos, se recomienda su contratación para la próxima gestión.

f. En cumplimiento a lo establecido en el artículo 335 del Código de Comercio, informo lo siguiente:

- Se participó como invitado a 10 Reuniones Ordinarias de Directorio y 11 Reuniones Extraordinarias de Directorio, como también asistí a una Asamblea Extraordinaria.

- Se tomó conocimiento el Informe de Auditoría Externa al 31 de diciembre de 2019 de IFD IMPRO realizada por la firma AUDINACO SRL.

- He tomado conocimiento de los estados de cuenta de los rubros significativos de los estados financieros de la IFD IMPRO al 31 de diciembre de 2019.

- Asimismo se evaluó los estados financieros presentados mensualmente al Directorio por la Gerencia General.

- Se ha verificado el funcionamiento del Comité de Auditoría, instancia que evaluó los informes del Auditor Interno de acuerdo a su Plan de Trabajo, mediante la asistencia a las reuniones en dicho Comité.

- He revisado los informes de auditoría interna respecto a la constitución de Caucción de los Directores, Fiscalizador Interno y Gerentes; no habiéndose establecido observaciones que deban ser reportadas.

No ha sido de mi conocimiento denuncias por escrito de los Asociados para su presentación a la Asamblea.

#### **Otros temas Relevantes**

IFD IMPRO ha concluido el proyecto para realizar captaciones en Caja de Ahorros, el mismo se presentará a la ASFI para su aprobación respectiva en la gestión 2020.

La Asamblea Extraordinaria No. 008- 2019 de fecha 4 de noviembre de 2019 aprobó el Reglamento de Aportes de Capital Ordinario para funcionarios de la IFD IMPRO.

Atentamente.



**Néstor Enrique Castillo Ortiz**

**Fiscalizador Interno IMPRO IFD**



# 5. Forme de Auditoría Externa

La Firma Auditora “Audinaco, Auditores y Consultores S.R.L.”, ha emitido el siguiente informe referido a la gestión 2019.



**AUDINACO S.R.L.**  
Auditores y Consultores

## 1.1 INFORME DEL AUDITOR INDEPENDIENTE

A los Señores  
Miembros del Directorio de la  
**INCUBADORA DE MICROEMPRESAS PRODUCTIVAS  
"IMPRO IFD"**  
La Paz - Bolivia

### Opinión

Hemos auditado los estados financieros de la **Incubadora de Microempresas Productivas "IMPRO IFD" (la Entidad)**, que comprenden los estados de situación patrimonial al 31 de diciembre de 2018, los estados de ganancias y pérdidas, de cambios en el patrimonio neto y de flujos de efectivo correspondientes al ejercicio terminado en esa fecha, así como las notas explicativas de 1 a 13 que se acompañan y que incluyen un resumen de las políticas contables significativas.

En nuestra opinión, los estados financieros adjuntos presentan razonablemente, en todos los aspectos materiales, la situación financiera y patrimonial de la Entidad al 31 de diciembre de 2019, así como sus resultados y flujos de efectivo correspondiente al ejercicio terminado en esa fecha, de conformidad con las normas contables emitidas por la Autoridad de Supervisión del Sistema Financiero (ASFI).

### Fundamento de la opinión

Hemos llevado a cabo nuestra auditoría de conformidad con las Normas de Auditoría Generalmente Aceptadas en Bolivia y las emitidas por la Autoridad de Supervisión del Sistema Financiero (ASFI), contenidas en la Recopilación de Normas para Servicios Financieros Libro 6°, Título I, Capítulo II, Reglamento para la realización del trabajo de Auditoría Externa. Nuestras responsabilidades de acuerdo con dichas normas se describen más adelante en la sección Responsabilidades del Auditor en relación con la auditoría de los estados financieros de nuestro informe. Somos independientes de la Entidad de conformidad con los requerimientos de ética aplicables a nuestra auditoría de los estados financieros en Bolivia y hemos cumplido las demás responsabilidades de ética de conformidad con esos requerimientos. Consideramos que la evidencia de auditoría, que hemos obtenido, proporciona una base suficiente y adecuada para emitir nuestra opinión.

### Cuestión clave de auditoría

En nuestro trabajo de auditoría, hemos determinado que no existen riesgos significativos ni aspectos considerados "clave" que ameriten ser revelados en este informe.

### Otros asuntos

- Los estados financieros de la **Incubadora de Microempresas Productivas "IMPRO IFD"**, correspondientes al ejercicio terminado el 31 de diciembre de 2018, fueron examinados por otros auditores independientes, cuyo dictamen emitido el 12 de febrero de 2019, expresó opinión limpia.
- En fecha 30 de diciembre de 2019, la Autoridad de Supervisión (ASFI), emitió la CARTA CIRCULAR/ASFI/DEP/CC-13985/2019, referida a presuntos incumplimientos en el envío de información periódica a esa Autoridad, sancionando a la Entidad con un importe total de Bs166.600. Esta posible sanción fue representada a través de la Carta IMPRO - IFD/GG/054/2020 de 17 de enero de 2020.



**Responsabilidades de la dirección y de los responsables del Gobierno de la Entidad, en relación con los estados financieros**

La Alta Dirección de la Entidad, es responsable de la preparación y presentación razonable de los estados financieros adjuntos, de conformidad con las Normas de Contabilidad Generalmente Aceptadas en Bolivia y la normativa financiera, además del Control Interno que considere necesario para permitir la preparación de estados financieros libres de incorrección material, debida a fraude o error.

En la preparación de los estados financieros, la dirección es responsable de la valoración de la capacidad de la Entidad de continuar como Empresa en funcionamiento, revelando, según corresponda, las cuestiones relacionadas con la Empresa en funcionamiento y utilizando el principio contable de Empresa en Marcha, excepto si la dirección tiene intención de liquidar la Entidad o de cesar sus operaciones, o bien no exista otra alternativa realista.

Los responsables del Gobierno de la Entidad, son responsables de la supervisión del proceso de información financiera de la misma.

**Responsabilidades del Auditor en relación con la auditoría de los estados financieros**

Nuestros objetivos son obtener una seguridad razonable de que los estados financieros en su conjunto están libres de incorrección material, debido a fraude o error, y emitir un informe de auditoría que contiene nuestra opinión. Seguridad razonable es un alto grado de seguridad, pero no garantiza que una auditoría realizada de conformidad con las Normas de Auditoría Generalmente Aceptadas en Bolivia, siempre detecte una incorrección material, cuando exista. Las incorrecciones pueden deberse a fraude o error y se consideran materiales si, individualmente o de forma agregada, puede preverse razonablemente que influyan en las decisiones económicas que los usuarios toman, basándose en los estados financieros.

Como parte de una auditoría de conformidad con las Normas de Auditoría Generalmente Aceptadas en Bolivia, aplicamos nuestro juicio profesional y mantenemos una actitud de escepticismo profesional durante toda la auditoría. También:

- Identificamos y valoramos los riesgos de incorrección material en los estados financieros, ya sea debido a fraude o error, diseñamos y realizamos procedimientos de auditoría para responder a esos riesgos, y obtuvimos evidencia de auditoría suficiente y adecuada para proporcionar una base para emitir nuestra opinión. El riesgo de no detectar una incorrección material debido a un fraude es mayor que el resultante de un error, ya que el fraude puede implicar colusión, falsificación, omisiones intencionales, manifestaciones intencionalmente erróneas o la elusión del Control Interno.
- Obtuvimos un entendimiento del Control Interno relevante para la auditoría a fin de diseñar procedimientos de auditoría que sean adecuados en función de las circunstancias, y no con la finalidad de expresar una opinión sobre la eficacia del Control Interno de la Entidad.
- Evaluamos la adecuación de las políticas contables aplicadas y la razonabilidad de las estimaciones contables y la correspondiente información revelada por la Administración.
- Evaluamos la presentación general, la estructura y el contenido de los estados financieros, incluidas las revelaciones, y si los estados financieros representan las transacciones y eventos subyacentes de un modo que logren una presentación razonable.



## AUDINACO S.R.L. Auditores y Consultores

Nos comunicamos con los encargados de la Administración de la Entidad en relación con, entre otros asuntos, el alcance y la oportunidad de los procedimientos de auditoría y los hallazgos significativos de la auditoría, incluidas las deficiencias significativas en el Sistema de Control Interno que identificamos en el transcurso de nuestra auditoría.

También proporcionamos a los responsables del Gobierno de la Entidad, una declaración de que hemos cumplido los requerimientos de ética aplicables en relación con la independencia y comunicado a ellos acerca de todas las relaciones y demás cuestiones de las que se puede esperar razonablemente que pueden afectar a nuestra independencia y, en su caso, las correspondientes salvaguardas.

AUDINACO S.R.L.  
Auditores y Consultores

Lic. Aud. Juan Pablo Núñez del Prado Miranda  
MAT. PROF. CAUB N° 5379  
MAT. PROF. CAULP N° 2462

La Paz, 24 de enero de 2020



(SOCIO)



**INCUBADORA DE MICROEMPRESAS PRODUCTIVAS  
INSTITUCIÓN FINANCIERA DE DESARROLLO  
"IMPRO - IFD"**

**ESTADO DE SITUACIÓN PATRIMONIAL**

**Al 31 diciembre de 2019 y 2018**

**(Expresado en Bolivianos)**

<b>ACTIVO</b>	<u>Notas</u>	<u>2019</u>	<u>2018</u>
DISPONIBILIDADES	(Nota 8.a)	1,299,305	599,548
INVERSIONES TEMPORARIAS	(Nota 8.c)	14,398	13,453
CARTERA	(Nota 8.b)	30,595,858	28,946,900
Cartera Vigente		31,470,701	29,790,898
Cartera Vencida		470,476	276,616
Cartera Vigente Reprogramada		533,285	776,714
Cartera Vencida Reprogramada		76,191	10,073
Productos financieros devengados por cobrar		391,415	284,224
Previsión para cartera incobrable		<u>-2,346,210</u>	<u>-2,191,625</u>
OTRAS CUENTAS POR COBRAR	(Nota 8.d)	581,019	549,366
INVERSIONES PERMANENTES	(Nota 8.c)	10,976	10,976
BIENES DE USO - Neto de Depreciacion	(Nota 8.f)	1,541,684	1,362,115
OTROS ACTIVOS	(Nota 8.g)	<u>335,701</u>	<u>123,540</u>
<b>TOTAL ACTIVO</b>		<b><u>34,378,941</u></b>	<b><u>31,605,898</u></b>
<b>Cuentas de Orden Deudoras</b>	(Nota 8.x)	<b><u>4,316,462</u></b>	<b><u>3,124,092</u></b>

**INCUBADORA DE MICROEMPRESAS PRODUCTIVAS  
INSTITUCIÓN FINANCIERA DE DESARROLLO  
"IMPRO - IFD"**

**ESTADO DE SITUACIÓN PATRIMONIAL  
Al 31 diciembre de 2019 y 2018  
(Expresado en Bolivianos)**

	<u>Notas</u>	<u>2019</u>	<u>2018</u>
<b>PASIVO Y PATRIMONIO NETO</b>			
<b>PASIVO</b>			
OBLIGACIONES C/BANCOS Y ENT. DE FINANCIAMIENTO	(Nota 8.k)	28,049,235	25,997,645
OTRAS CUENTAS POR PAGAR	(Nota 8.l)	994,668	545,156
PREVISIONES	(Nota 8.m)	303,850	322,368
<b>TOTAL PASIVO</b>		<b><u>29,347,754</u></b>	<b><u>26,865,169</u></b>
<b>PATRIMONIO NETO</b> (Nota 9.)			
CAPITAL SOCIAL		4,861,789	4,857,789
APORTES NO CAPITALIZADOS		26,395	24,395
RESERVAS		539,917	539,917
RESULTADOS ACUMULADOS		-396,913	-681,372
<b>TOTAL PATRIMONIO NETO</b>		<b><u>5,031,188</u></b>	<b><u>4,740,728</u></b>
<b>TOTAL PASIVO Y PATRIMONIO NETO</b>		<b><u>34,378,941</u></b>	<b><u>31,605,898</u></b>
<b>Cuentas de Orden Acreedoras</b>	(Nota 8.x)	<b><u>4,316,462</u></b>	<b><u>3,124,092</u></b>

Las notas que se acompañan, son parte integrante de los estados financieros.

 <b>Jose Jimenez Medinaceli</b> Presidente del Directorio	 <b>Marco A. Soliz Castro</b> Gerente de General	 <b>Lizeth Churqui S.</b> Contador
--	--	---

**INCUBADORA DE MICROEMPRESAS PRODUCTIVAS  
INSTITUCIÓN FINANCIERA DE DESARROLLO  
"IMPRO - IFD"**

**ESTADO DE GANANCIAS Y PERDIDAS**  
Por los ejercicios terminados el  
31 diciembre de 2019 y 2018  
(Expresado en Bolivianos)

	Notas	2019	2018
INGRESOS FINANCIEROS	(Notas 8.q)	7,001,845	6,286,038
GASTOS FINANCIEROS	(Notas 8.q)	<u>-1,941,231</u>	<u>-1,655,862</u>
<b>RESULTADO FINANCIERO BRUTO</b>		<b>5,060,614</b>	<b>4,630,177</b>
OTROS INGRESOS OPERATIVOS	(Notas 8.t)	762,991	714,563
OTROS GASTOS OPERATIVOS	(Notas 8.t)	<u>-134,184</u>	<u>-287,184</u>
<b>RESULTADO DE OPERACIÓN BRUTO</b>		<b>5,689,421</b>	<b>5,057,556</b>
RECUPERACION DE ACTIVOS FINANCIEROS	(Notas 8.r)	228,558	155,636
CARGOS POR INCOBRABILIDAD Y DESVALORIZACION	(Notas 8.s)	<u>-715,385</u>	<u>-1,266,289</u>
<b>RESULTADO DE OPERACIÓN DESPUÉS DE INCOBRABLES</b>		<b>5,202,594</b>	<b>3,946,903</b>
GASTOS DE ADMINISTRACION	(Notas 8.v)	<u>-4,771,070</u>	<u>-4,627,477</u>
<b>RESULTADO DE OPERACIÓN NETO</b>		<b>431,524</b>	<b>-680,574</b>
AJUSTE POR DIFERENCIA DE CAMBIO Y MANTENIMIENTO DE VALOR		<u>                    </u>	<u>                    </u>
<b>RESULTADO DESPUÉS DE AJUSTE POR DIFERENCIA DE CAMBIO Y MANTENIMIENTO DE VALOR</b>		<b>431,524</b>	<b>-680,574</b>
INGRESOS EXTRAORDINARIOS	(Notas 8.u)	0	0
GASTOS EXTRAORDINARIOS	(Notas 8.u)	<u>0</u>	<u>0</u>
<b>RESULTADO NETO DEL EJERCICIO ANTES DE AJUSTES DE GESTIONES ANTERIORES</b>		<b>431,524</b>	<b>-680,574</b>
INGRESOS DE GESTIONES ANTERIORES	(Notas 8.u)	0	0
GASTOS DE GESTIONES ANTERIORES	(Notas 8.u)	<u>-147,064</u>	<u>-798</u>
<b>RESULTADO DEL EJERCICIO</b>		<b><u>284,459</u></b>	<b><u>-681,372</u></b>

Las notas que se acompañan, son parte integrante de los estados financieros.

 <b>Jose Jimenez Medinaceli</b> Presidente del Directorio	 <b>Marco A. Sotiz Castro</b> Gerente de General	 <b>Lizeth Churqui S.</b> Contador
--	--	---

**INCUBADORA DE MICROEMPRESAS PRODUCTIVAS  
INSTITUCIÓN FINANCIERA DE DESARROLLO  
"IMPRO - IFD"**

**ESTADO DE FLUJO DE EFECTIVO**  
Por los ejercicios terminados el 31 de diciembre de 2019 y 2018  
(Expresados en Bolivianos)

	Notas	2019	2018
<b>Orígenes de fondos</b>			
Fondos originados por operaciones:			
Resultado del ejercicio utilidad	(Nota 9.)	284,459	-681,373
<b>Partida que han afectado el resultado neto del ejercicio, que no han generado movimiento de fondos:</b>			
Productos devengados no cobrados	(Nota 8.b)	-391,415	-284,224
Cargos devengados no pagados	(Nota 8.k)	176,603	147,476
Previsiones para incobrables		174,332	736,551
Previsiones para desvalorizaciones		-18,518	0
Provisiones para beneficios sociales		154,459	151,634
Depreciaciones y amortizaciones		75,808	202,474
<b>Total de fondos Provistos por operaciones</b>		<b>455,728</b>	<b>272,539</b>
Cartera de prestamos	(Nota 8.b)	284,224	249,351
Obligaciones con bancos y entidades financieras	(Nota 8.k)	-147,476	-197,899
Otras cuentas por cobrar-pagos anticipados, diversas	(Nota 8.l)	-51,400	-68,886
Otras cuentas por pagar-diversas y provisiones	(Nota 8.l)	295,053	-47,749
<b>Total de orígenes de fondos</b>		<b>836,129</b>	<b>207,356</b>
<b>Aplicación de fondos</b>			
Obligaciones con bancos y entidades de financiamiento:			
A corto plazo			
A mediano y largo plazo		2,022,462	516,803
Incremento (disminución) de colocaciones:			
Créditos colocados en el ejercicio:			
A corto plazo		-29,654,144	-28,004,872
Créditos recuperados en el ejercicio		27,957,791	26,221,360
<b>Flujo neto en actividades de intermediación</b>		<b>326,110</b>	<b>-1,266,709</b>
<b>Flujo de fondos en actividades de financiamiento</b>			
Aporte de capital		6,000	0
<b>Flujo neto en actividades de financiamiento</b>		<b>6,000</b>	<b>0</b>
<b>Flujo de fondos en actividades de inversión</b>			
Incremento (disminución) neto en:			
Inversiones temporarias	(Nota 8.c)	-945	540,638
Bienes de uso	(Nota 8.f)	-362,255	-255,323
Otros activos	(Nota 8.g)	-105,282	-5,976
<b>Flujo neto en actividades de inversión</b>		<b>-468,482</b>	<b>279,339</b>
<b>Incremento (disminución) de fondos durante el ejercicio</b>		<b>699,758</b>	<b>-780,014</b>
Disponibilidades al inicio del ejercicio	(Nota 8.a)	599,548	1,379,561
Disminución al inicio del ejercicio			
<b>Disponible al cierre del ejercicio</b>		<b>1,299,305</b>	<b>599,548</b>

Las notas que se acompañan, son parte integrante de los estados financieros.

 <b>Jose Jimenez Medinaceli</b> Presidente del Directorio	 <b>Marco A. Soliz Castro</b> Gerente de General	 <b>Lizeth Churqui S.</b> Contador
--	--	---

**INCUBADORA DE MICROEMPRESAS PRODUCTIVAS  
INSTITUCIÓN FINANCIERA DE DESARROLLO  
"IMPRO - IFD"**

**ESTADO DE CAMBIOS EN EL PATRIMONIO NETO  
Por los ejercicios terminados al 31 de diciembre de 2019 y 2018  
(Expresado en Bolivianos)**

	Capital social	Aportes no capitalizados	Ajuste al Patrimonio	Reservas	Resultados acumulados
	Bs	Bs	Bs		Bs
<b>Saldos al 1° de Enero de 2018</b>	4,794,230	24,395		524,028	79,448
Reserva legal del 10%				7,945	(7,945)
Otras Reservas Obligatorias del 10%				7,945	(7,945)
Capitalización del resultado acumulado de la gestión 2017, de acuerdo a Estatutos Vigentes de la Institución	63,558				(63,558)
Resultado Neto del Ejercicio 2018					(681,372)
<b>Saldos al 31 de Diciembre de 2018</b>	<u>4,857,789</u>	<u>24,395</u>	<u>-</u>	<u>539,918</u>	<u>(681,372)</u>
Aportes aprobado en la Junta Extraordinaria de la Asamblea de IMPRO IFD de fecha 22 de octubre de 2018		6,000.00			
En fecha 03 de abril de 2019 mediante carta ASFI/DSR IV/R-66124/2019, la Autoridad emite su no objeción e instruye la reclasificación de los aportes a Capital Fundacional.	4,000.00	(4,000.00)			
Resultado Neto del Ejercicio 2019					284,459
<b>Saldos al 31 de Diciembre de 2019</b>	<u>4,861,789</u>	<u>26,395</u>	<u>-</u>	<u>539,918</u>	<u>(396,913)</u>

Las notas 1 a. adjuntas son parte integrante de estos estados financieros.

 <b>Jose Jimenez Medinaceli</b> Presidente del Directorio	 <b>Marco A. Soltz Castro</b> Gerente de General	 <b>Lizeth Churqui S.</b> Contador
--	--	---



**INCUBADORA DE MICROEMPRESAS PRODUCTIVAS  
INSTITUCIÓN FINANCIERA DE DESARROLLO  
“IMPRO-IFD”  
La Paz - Bolivia**

**NOTAS A LOS ESTADOS FINANCIEROS  
AL 31 DE DICIEMBRE DE 2019 Y 31 DE DICIEMBRE DE 2018**

**NOTA 1. ORGANIZACIÓN**

**a) Organización de la sociedad:**

En fecha 25 de febrero de 1995 fue creada y constituida la **Asociación Incubadora de Microempresas Productivas “IMPRO-IFD”** como una asociación civil privada y sin fines de lucro; sus Estatutos y Reglamento Interno fueron aprobados por la Prefectura del Departamento de La Paz según Resolución Prefectura N° 136/95 de 25 de abril de 1995. Posteriormente, según Resolución Suprema N° 216015 de 7 de julio de 1995 emitida por la Presidencia de la República, fue reconocida su Personería Jurídica.

Mediante Resolución SB N° 034/2008 de 10 de marzo de 2008, la Ex - Superintendencia de Bancos y Entidades Financieras (hoy Autoridad de Supervisión del Sistema Financiero), fueron incorporadas al régimen de la supervisión las ONG financieras.

En la nueva Ley N° 393 Ley de Servicios Financieros promulgada el 21 de Agosto de 2013, incorpora a las Organizaciones No Gubernamentales Financieras (ONG) como Instituciones Financieras de Desarrollo (IFD), reconociendo el origen como organización sin fines de lucro con personalidad jurídica propia.

Con carta ASFI/DSR IV/R-149671/2016 de fecha 23 de agosto de 2016, la ASFI ha remitido a IMPRO IFD la no objeción a los Estatutos reformulados, con la instrucción de que deben entrar en vigencia al recibir la Licencia de Funcionamiento.

Al obtener la No objeción a los Estatutos de IMPRO IFD se procedió el trámite de personería jurídica ante el Ministerio de Economía y Finanzas Publicas, dicha entidad en sus facultades y atribuciones conferidas por Ley, Reconoce y Otorga personalidad jurídica a INCUBADORA DE MICROEMPRESAS PRODUCTIVAS INSTITUCION FINANCIERA DE DESARROLLO con siglas IMPRO – IFD, emitiendo la Resolución Ministerial N° 783 de fecha 07 de septiembre de 2016 y con registro de personalidad jurídica de entidad financiera especial bajo la matrícula N° RPJ-EFIE-005-TP05.

El cambio en la organización fue desde la obtención del Certificado de Adecuación en el año 2009, el cual culminó exitosamente el proceso de adecuación.

En fecha 09 de septiembre de 2016 la Autoridad de Supervisión del Sistema Financiero- ASFI, otorga la Licencia de Funcionamiento ASFI 024/2016 de fecha 9 de Septiembre de 2016 con el denominativo de INCUBADORA DE MICROEMPRESAS PRODUCTIVAS INSTITUCIÓN FINANCIERA DE DESARROLLO con la sigla IMPRO IFD, aprobado mediante resolución ASFI 803/2016 de fecha 9 de Septiembre de 2016, señalando como fecha de inicio de operaciones a partir del 21 de Noviembre de 2016.

El domicilio legal de la Oficina Nacional es en la Calle Manuel Ergueta N° 1741, Zona Tembladerani de la Ciudad de La Paz y tiene una duración indefinida.

El objeto de **Incubadora de Microempresas Productivas “IMPRO-IFD”** es contribuir a mejorar la calidad de vida de la población meta, mediante la canalización de créditos a la pequeña microempresa y actividades artesanales en los rubros productivos, de servicios y comercial, captando para ello recursos, tanto internos como externos, empleando un sistema de seguimiento y control en cada una de las instancias del proceso, de la misma manera dar lugar a la creación de un Centro de Capacitación, Información y Documentación que permita dar formación adecuada al micro empresario beneficiario de los créditos.

La población meta, se define como aquellos sectores sociales de menores ingresos, pertenecientes a las diferentes ramas de la actividad productiva, de servicios y comercial. Deben pertenecer preferentemente a grupos que estén en condiciones de cubrir los costos de sus compromisos financieros de acuerdo con las reglas del mercado; que se encuentren en funcionamiento y que requieren del respaldo económico necesario para seguir produciendo o para su mejoramiento o ampliación, o también para aquellos proyectos de generación de empleo, es decir, los emprendimientos nuevos.

“**IMPRO-IFD**” opera en Bolivia en el Departamento de La Paz ofreciendo servicios financieros MICROCREDITOS a nivel urbano y periurbanos en la ciudad de La Paz y El Alto, como también presencia en áreas rural en el Municipio de Mecapaca y en la Localidad de Achacachi.

El número promedio del personal de “**IMPRO-IFD**” al 31 de Diciembre de 2019, alcanza a 40 Funcionarios y en la gestión 2018 fue de 37 Funcionarios.

#### **Información Relevante:**

- “**IMPRO-IFD**” ha cumplido con todas las observaciones emanadas de las inspecciones de ASFI, culminando exitosamente hasta la obtención de la Licencia de Funcionamiento.
- De acuerdo a la 4ta visita de Inspección de la ASFI con corte al 31 de enero de 2014, determinó una constitución de Previsión por Riesgo Adicional por la suma total de Bs844.236, habiéndose constituido al 31 de diciembre de 2015 en forma parcial la suma de Bs340.981, quedando un saldo de Bs503.255.

En el mes de enero de 2016 el Directorio de IMPRO IFD emitió la resolución N° 001/2016, a través de la cual autoriza la constitución del saldo de la Previsión por Riesgo Adicional de Bs503.255.00 contra la cuenta de resultados N° 43102101, “Cargo por previsión genérica para incobrabilidad de cartera por factores de riesgo adicional”

Al 31 de diciembre de 2018 IMPRO IFD constituyo la previsión por riesgo Adicional de Bs809.954 con cargo a la cuenta de resultados N° 43102101, “Cargo por previsión genérica para incobrabilidad de cartera por factores de riesgo adicional” hasta alcanzar una previsión de Bs1.654.190 según lo determinado por ASFI en la inspección ordinaria de Riesgo Crediticio según Tramite N°T-1501630334.

CONSTITUCION DE LA PREVISION POR RIESGO ADICIONAL:

Gestión 2014:	Bs. 80,000
Gestión 2015:	Bs. 260,981
Gestión 2016:	Bs. 503,255
Gestión 2018:	Bs. 809,954
	-----
<b>Previsión Constituida</b>	<b>Bs.1.654.190</b>
	-----

Los efectos de la constitución de previsión genérica adicional al 31 de diciembre de 2018 generaron una pérdida del periodo de (Bs681,372.36).

**b) Hechos importantes sobre la situación de la entidad:**

**El impacto de la situación económica y del ambiente financiero**

Bolivia siempre se caracterizó históricamente por tener déficit fiscal, y deuda pública, porque debido al estado deficitario de nuestra economía, los gastos siempre han superado a los ingresos presupuestarios del TGN de Bolivia, la deuda por tanto era necesaria para lograr el equilibrio del presupuesto fiscal, este endeudamiento principalmente era externo. Sin embargo, desde el año 2006, Bolivia ha logrado obtener superávit en la cuenta fiscal, lo que empero no significa que Bolivia no siga recurriendo a la deuda externa. De igual modo, la inversión pública ha registrado hitos históricos nunca antes alcanzados, todo ello dentro de un contexto de una economía en vías de desarrollo.

En la gestión 2019 registró una inflación acumulada de 1.47%, informe proporcionado por el Banco Central de Bolivia. Bolivia, en la gestión de 2018 la inflación anual fue de 1.51%.

Se puede mencionar los sectores más importantes de la economía son: Industria Manufacturera, Servicios Financieros y Agropecuario.

Como dato histórico desde el año 2006, con el objeto de controlar la inflación importada, el BCB ha incrementado el valor de la moneda nacional frente a monedas extranjeras, Producto de las políticas implementadas en los últimos años, el público utiliza cada vez más la moneda nacional, por lo que el BCB ha incrementado la emisión de billetes y monedas.

Producto a la Bolivianización “**IMPRO-IFD**” tiene concentrado al 31 de diciembre de 2019 en cartera MN el 80.56% y en cartera ME el 19.44% sobre la cartera total.

### **Administración de riesgos de crédito y de mercado durante la gestión.**

“**IMPRO-IFD**” ha dado estricto cumplimiento al Libro 3º, Título II de la Recopilación de Normas para Servicios Financieros, realizando la calificación y evaluación de la cartera de créditos. El análisis de riesgo del crédito es Ex ante en el proceso de la evaluación y aprobación del crédito como también Ex post en la evaluación de la cartera de créditos.

Dicha calificación es evaluada de acuerdo a Microcrédito y Consumo que categoriza los niveles de riesgo en función a los días de mora cuyo resultado es la constitución de previsión específica por monedas.

La Autoridad ha instruido la constitución de la previsión cíclica con el objeto de evitar subestimación del riesgo del ciclo económico actual y contar con mayor cobertura ante posibles deterioros de la cartera a futuro, a este efecto “**IMPRO-IFD**” ha constituido la previsión cíclica por monedas y por tipo de crédito con calificación “A”, dando cumplimiento a la Recopilación de Normas del Sistema Financiero.

Desde el funcionamiento de “**IMPRO-IFD**” la filosofía institucional señala que los conceptos Mercado y Rentabilidad no son una prioridad, lo social es más importante que lo económico. Por lo que se ha operado con tasas de interés menores al Sistema Financiero con el propósito de llegar a la población que no tenían posibilidades acceso al financiamiento en el sistema bancario.

Para llevar un buen manejo de liquidez “**IMPRO-IFD**” durante la gestión 2019, ha perfeccionado políticas de Riesgo de liquidez, la cual se realiza a través de un monitoreo permanente a los límites internos de liquidez, calce de plazos y flujo de caja proyectado.

### **Operaciones o servicios discontinuados y sus efectos.**

“**IMPRO-IFD**” al cierre del 31 de diciembre de 2019 no ha presentado operaciones o servicios discontinuados

### **Planes de fortalecimiento, capitalización o reestructuración.**

Los planes de fortalecimiento pasan por crecer en cartera de forma que los productos devengados puedan cubrir costos financieros y gastos

administrativos; el crecimiento patrimonial es fundamental ya que **“IMPRO-IFD”** es una institución sin fines de lucro, todo margen de utilidad es capitalizada a patrimonio.

La gestión con financiadores es positiva debido que **“IMPRO-IFD”** ha demostrado responsabilidad y cumplimiento en sus obligaciones, la cual muestra un grado adecuado de administración de fondeo que permite crecimiento institucional.

En moneda nacional las obligaciones de **“IMPRO-IFD”** han registrado una disminución de Bs2.664.668.

En moneda extranjera los saldos de obligaciones al cierre de la gestión han registrado un incremento de \$us.683.255.

### **Otros asuntos de importancia sobre la gestión de la entidad**

**“IMPRO-IFD”** ha demostrado absoluto cumplimiento a normas y requerimientos de ASFI en términos de Constitución Patrimonial, Coeficiente de Adecuación patrimonial CAP y Límites sobre Activo de Riesgo.

La cartera de créditos ha registrado al cierre del 31 de diciembre de 2019, un importe bruto de Bs32,550.653, logrando un crecimiento acumulado del 5.50%, con un índice de mora mayor PAR 30 de 1.68%. Así mismo, **“IMPRO-IFD”** constituyó provisiones para cartera incobrable en un nivel del 429,18%, con referencia al total de la cartera en mora, este nivel asciende en valores absolutos a Bs2.346.210; ante esta situación, **“IMPRO-IFD”** tiene un adecuado nivel de cobertura de la cartera de créditos por las provisiones constituidas.

Finalmente señalar que al cierre de la gestión 2019 **“IMPRO-IFD”** ha demostrado absoluto cumplimiento a normas y requerimientos de ASFI en términos de Constitución Patrimonial, Coeficiente de Adecuación Patrimonial CAP y Límites sobre Activo de Riesgo.

## **NOTA 2. NORMAS CONTABLES**

Los principios contables más significativos aplicados por **“IMPRO-IFD”**, son los siguientes:

### **a) Bases de presentación de los estados financieros.**

Los presentes Estados Financieros han sido preparados de acuerdo con las normas y principios contables emitidos por el Consejo Técnico Nacional de Auditoría y Contabilidad (CTNAC), los cuales son coincidentes, en todos los aspectos significativos, con los normas y principios de contabilidad reconocidos por la Autoridad de Supervisión del Sistema Financiero (ASFI), para la preparación de los Estados antes mencionados, excepto por el reconocimiento del ajuste integral de Estados Financieros (ajuste por

inflación), según se explica a continuación:

- De acuerdo con la Circular SB/585/2008 emitida por la Ex - Superintendencia de Bancos y Entidades Financieras (hoy Autoridad de Supervisión del Sistema Financiero), se dispone la suspensión del reconocimiento integral de la inflación.
- De acuerdo con la Norma Contable N° 3 emitida por el Consejo Nacional de Auditoría y Contabilidad del Colegio de Auditores y Contadores Públicos de Bolivia, los Estados Financieros deben ser ajustados reconociendo el efecto integral de la inflación, para lo cual debe considerarse la valuación de la Unidad de Fomento a la Vivienda como índice del ajuste.

La Entidad mantiene sus registros contables de acuerdo a disposiciones legales vigentes en Bolivia. Las operaciones en moneda extranjera fueron convertidas a su equivalencia en moneda nacional al tipo de cambio vigente al cierre de Bs 6.86 por \$us. 1 (Un Dólar Estadounidense)

Las transacciones en moneda local, en el Estado de Situación Patrimonial se registran en Dólares Estadounidenses y al tipo de cambio oficial vigente al momento de la operación y los saldos en Bolivianos están registrados en Dólares Estadounidenses al tipo de cambio vigentes al cierre del ejercicio.

Las diferencias de cambio resultantes de aplicar este procedimiento se registran en las cuentas de resultados "Ajuste por inflación y tenencia de bienes", según el rubro al que pertenezcan.

#### **b) Cartera:**

Los saldos de la cartera de créditos se exponen por el monto del capital prestado y desembolsado según las cláusulas contractuales. La clasificación de los créditos en vigentes, vencidos y en ejecución, se efectúan de acuerdo con normas reglamentarias emitidas por la Institución y la Autoridad de Supervisión del Sistema Financiero (ASFI).

Los productos financieros generados por la cartera considerada vigente, son contabilizados por el sistema de lo devengado y considerando el período de vigencia de los mismos al cierre del ejercicio e independientemente del momento de su percepción ó cobro.

La Entidad devenga productos financieros solamente por la cartera vigente, los mismos que son contabilizados como ingresos.

Los intereses devengados y pendientes de cobro al 31 de diciembre de 2019, se incluyen en el rubro de créditos, y específicamente en la cuenta "Productos financieros devengados por cobrar".

Las provisiones para créditos incobrables, han sido determinadas tomando como referencia los lineamientos establecidos por la Autoridad de Supervisión del Sistema Financiero y demás normas reglamentarias vigentes aplicables para entidades administradoras de micro crédito.

La previsión para créditos incobrables, constituida por “IMPRO-IFD” al 31 de diciembre de 2019 y 31 de diciembre de 2018 es de Bs2,346.210.00 y Bs2,191.625.00 respectivamente, cabe aclarar que el incremento de previsión en la gestión 2018 se debe a la constitución por previsión de riesgo adicional, según lo requerido por la ASFI por un valor de Bs809.954.00 haciendo un total de Bs1.654.190.00 de previsión acumulada por riesgo adicional, considerándose razonablemente para cubrir eventualidades emergentes de las pérdidas que pudieran existir en la recuperación de los créditos existentes.

**c) Inversiones temporarias y permanentes:**

Las inversiones al 31 de diciembre de 2019, están valuadas bajo los siguientes criterios:

- Corresponden a caja de ahorro en moneda local y extranjera diversificados en otras Instituciones Financieras del país. Adicionalmente, existen depósitos en Sociedad Administradora de Fondos de Inversión (SAFI) Fortaleza.
- La participación en organismo multilateral de financiamiento, registro que corresponde a una acción del Financiado ALTERFIN, considerando que el contrato no establece la devolución o la redención, misma que se encuentra con una previsión del 100% de forma prudencial.
- Los Certificados de Aportación de líneas telefónicas, están registrados en “Otras entidades no financieras” valuados a su costo de mercado, ajustados al Dólar Estadounidense al cierre del ejercicio.

**d) Bienes realizables:**

“IMPRO-IFD” no tiene bienes realizables.

**e) Bienes de uso:**

Los bienes de uso se presentan al costo de adquisición en moneda local menos las correspondientes depreciaciones acumuladas al cierre del ejercicio. Las depreciaciones han sido calculadas por el método de la línea recta en base a la vida útil de los bienes, aplicado tasas anuales suficientes para extinguir sus valores al final de la vida útil estimada (Inmueble 2.5%, mobiliario y enseres 10%, equipo e instalaciones 12.5%, equipo de computación 25%, vehículos 20%).

Los gastos de reparaciones y mantenimiento, que no extienden la vida útil de los bienes, son cargados a los resultados en el período en que se incurren. En

los casos de venta o retiro, el costo y la depreciación acumulada se eliminan de las cuentas correspondientes y la pérdida o ganancia es reflejada en los resultados del ejercicio.

**f) Otros activos:**

Al 31 de diciembre de 2019, esta cuenta incluye:

- Papelería, Útiles y Materiales de Servicios valuado a su valor de costo.
- Las amortizaciones de los cargos diferidos y de bienes intangibles se efectúan mensualmente a partir del mes siguiente a la incorporación del registro hasta la culminación del contrato.

**g) Fideicomisos Constituidos:**

“IMPRO-IFD” no presenta Fideicomisos Constituidos al 31 de diciembre de 2019.

**h) Provisiones y previsiones:**

Las provisiones y previsiones, se efectúan en cumplimiento a normas contables establecidas por la Autoridad de Supervisión del Sistema Financiero (ASFI) en el Manual de Cuentas para Entidades Financieras, circulares específicas y regulaciones legales vigentes.

La provisión para indemnizaciones se constituye para todo el personal por el total del pasivo devengado al cierre de cada ejercicio. Según disposiciones legales vigentes, transcurridos los tres meses de antigüedad en su empleo, el personal ya es acreedor a su indemnización, equivalente a un mes de sueldo por año de antigüedad; asimismo, a partir de la publicación del Decreto Supremo N° 0110, el trabajador (a) tendrá derecho a recibir la indemnización luego de haber cumplido más de 90 días de trabajo continuo, producido el retiro intempestivo de que fuera objeto o presentada su renuncia voluntaria.

**i) Patrimonio neto:**

Las cuentas del Patrimonio Neto y sus movimientos están registradas a sus valores históricos, por lo que no se exponen en cuentas separadas los ajustes emergentes de actualizaciones requeridas para exposiciones en bolivianos.

“IMPRO-IFD” como organización civil privada y sin fines de lucro, no cuenta con capital originado en aportes de sus Asociados; las cuentas que conforman el Patrimonio Neto incluido en los Estados Financieros de la Asociación, se originan en los siguientes conceptos:

- “Capital Propio – Certificado de Capital Fundacional”, surge de la capitalización de las utilidades anuales.



- “Aportes No Capitalizados”, incluye importes recibidos por donaciones con destino al patrimonio de la Entidad que no deben ser capitalizados.
- “Reservas”, que registran los importes destinados a reservas en cumplimiento a disposiciones estatutarias, o de Ley, que no han sido capitalizados o aplicados a otros fines.

**j) Resultados del ejercicio:**

**Ingresos financieros**

Los intereses sobre colocaciones de cartera vigente son contabilizados por el sistema de lo devengado, independientemente del momento de su percepción o cobro.

**Gastos financieros**

Los gastos financieros que se generan por las colocaciones de créditos con fondos de la cartera de Entidades de Financiamiento de Segundo Piso, Entidades Financieras del País y Financiadores del Exterior a mediano y largo plazo, son contabilizados y aplicados por el método y principio de lo devengado.

Además, se registran los cargos devengados en el periodo por el concepto de interés, originados en las obligaciones con Entidades de Financiamiento de Segundo Piso, Entidades Financieras del País y Financiamientos externos a mediano y largo plazo.

**k) Tratamiento de los efectos contables de disposiciones legales.**

“IMPRO-IFD” ha cumplido con las disposiciones legales que establece las normativas vigentes de Contabilidad y de las normas que emite la Autoridad de Supervisión del Sistema Financiero ASFI, revelando su tratamiento contable en los estados Financieros y sus respectivas notas.

**l) Absorciones o fusiones de otras entidades.**

“IMPRO-IFD” no presenta absorciones o fusiones de otras entidades al 31 de diciembre de 2019.

**NOTA 3. CAMBIO DE POLÍTICAS Y PRÁCTICAS CONTABLES**

“IMPRO-IFD” se halla incorporado a la Ley de Servicios Financieros 393 bajo la regulación de la ASFI desde la gestión 2008, como se había explicado en la Nota 1 inciso a), durante este tiempo se obtuvo visitas del Ente Regulador, debido a las

inspecciones se han modificado las políticas de créditos adecuándolos a la normativa vigente de ASFI.

Con respecto a la contabilidad “**IMPRO-IFD**”, cumple estrictamente a los procedimientos contables que establece el Manual de Cuentas para Entidades Financieras.

#### **NOTA 4. ACTIVOS SUJETOS A RESTRICCIONES**

“**IMPRO-IFD**” presenta al 31 de diciembre de 2019, el siguiente activo sujeto a restricción:

En fecha 18 de enero de 2012, “**IMPRO-IFD**” fue notificada con la Resolución Determinativa N° 0282/2011 del 08 de noviembre de 2011, instrumento por medio del cual la Gerencia Distrital de La Paz de la Oficina del Servicio de Impuestos Nacionales alega la supuesta existencia de ingresos no declarados en el Impuesto al Valor Agregado (IVA) por la gestión 2008, determinando como supuesta obligación tributaria la suma de Bs365.391.

Habiendo contradicción en el SIN, pues los intereses devengados se hallan exentos de impuestos IVA (Art. 2 de la ley 843 establece que: “*no se consideran comprendidos en el objeto del Impuestos al Valor Agregado, los intereses generados por operaciones financieras, entendiéndose por tales las de los créditos otorgados*”), la Gerencia Distrital del SIN, pretende el cobro del Impuesto al Valor Agregado (IVA), por lo que este es un tema tributario confuso y controvertible que concede suficiente legitimidad activa e interés legal para la Acción Judicial correspondiente.

A este efecto, “**IMPRO-IFD**” ha iniciado al Servicio de Impuestos Nacionales un proceso contencioso tributario, para lo cual según disposiciones legales en vigencia ha efectuado un depósito judicial por Bs438.491.00 (monto que considera el total del tributo supuestamente omitido actualizado en UFV e intereses, consignado en la R.D. 282/2011), contabilizado en Cuentas por Cobrar, en tanto se conozca el resultado final de la acción judicial iniciada.

#### **NOTA 5. ACTIVOS Y PASIVOS CORRIENTES Y NO CORRIENTES**

- a) Clasificación de los Activos y Pasivos en Corrientes y No Corrientes al 31 de Diciembre de 2019 y 2018

	<b>2019</b>	<b>2018</b>
	Bs	Bs
<b><u>ACTIVO</u></b>		
<b><u>ACTIVO CORRIENTE</u></b>		
Disponibilidades	1,299,305	599,548
Inversiones temporarias	14,398	13,453
Cartera	17,413,829	16,089,688
Otras cuentas por cobrar	130,388	123,512
Otros Activos	335,701	95,645
<b>Total del activo corriente</b>	<b><u>19,193,622</u></b>	<b><u>16,921,846</u></b>
<b><u>ACTIVO NO CORRIENTE</u></b>		
Cartera	13,182,029	12,857,211
Inversiones permanentes	10,976	10,976
Otras cuentas por Cobrar	450,631	425,854
Bienes de uso	1,541,684	1,362,115
Otros activos	-	27,895
<b>Total del activo no corriente</b>	<b><u>15,185,319</u></b>	<b><u>14,684,051</u></b>
<b>Total del activo</b>	<b><u>34,378,941</u></b>	<b><u>31,605,898</u></b>
<b><u>PASIVO</u></b>		
<b><u>PASIVO CORRIENTE</u></b>		
Obligaciones con bancos y entidades de financiamiento	12,996,288	13,236,340
Otras cuentas por pagar	582,969	355,982
<b>Total del pasivo corriente</b>	<b><u>13,579,257</u></b>	<b><u>13,592,321</u></b>
<b><u>PASIVO NO CORRIENTE</u></b>		
Obligaciones con bancos y entidades de financiamiento	15,052,946	12,613,829
Otras cuentas por pagar	411,700	336,651
Previsiones	303,850	322,368
<b>Total del pasivo no corriente</b>	<b><u>15,768,496</u></b>	<b><u>13,272,848</u></b>
<b>Total del pasivo</b>	<b><u>29,347,754</u></b>	<b><u>26,865,169</u></b>
<b>Total del patrimonio neto</b>	<b><u>5,031,188</u></b>	<b><u>4,740,728</u></b>
<b>Total del pasivo y patrimonio neto</b>	<b><u>34,378,941</u></b>	<b><u>31,605,898</u></b>

- b) Posición de Calce Financiero por plazo remanente de vencimientos de las cuentas de Activo y Pasivos al 31 de diciembre de 2019 y 2018.

Al 31 de diciembre de 2019  
(Expresado en bolivianos):

RUBROS	SALDO INICIAL	PLAZO						
		A 30 DIAS	A 60 DIAS	A 90 DIAS	A 180 DIAS	A 360 DIAS	A 720 DIAS	+ 720 DIAS
<b>ACTIVOS</b>	<b>34,378,941</b>	<b>3,504,683</b>	<b>1,567,541</b>	<b>1,653,125</b>	<b>4,564,758</b>	<b>7,903,516</b>	<b>9,505,027</b>	<b>5,680,293</b>
DISPONIBILIDADES	1,299,305	1,299,305	0	0	0	0	0	0
INVERSIONES TEMPORARIAS	14,398	14,398	0	0	0	0	0	0
CARTERA VIGENTE	32,003,987	1,629,154	1,602,930	1,572,431	4,400,412	7,724,267	9,502,766	5,572,027
OTRAS CUENTAS POR COBRAR	503,268	13,515	14,831	34,691	1,740	0	0	438,491
INVERSIONES PERMANENTES	14,853	0	0	0	0	0	0	14,853
OTRAS OPERACIONES ACTIVAS	543,131	548,311	-50,220	46,003	162,606	179,249	2,261	-345,079
<b>PASIVOS</b>	<b>29,347,754</b>	<b>1,612,112</b>	<b>608,482</b>	<b>1,476,038</b>	<b>3,846,436</b>	<b>6,036,189</b>	<b>6,600,831</b>	<b>9,167,665</b>
FINANCIAMIENTOS ENT.FINANCIERAS D	5,875,922	1,109,513	441,792	737,468	1,496,399	2,090,750	0	0
FINANCIAMIENTOS ENT.FINANCIERAS 2	5,217,500	50,000	100,000	322,500	510,000	982,500	1,032,500	2,220,000
FINANCIAMIENTOS EXTERNOS	16,779,209	175,788	0	0	1,840,036	2,962,939	5,529,131	6,271,315
OTRAS CUENTAS POR PAGAR	599,230	202,208	7,822	350,000	0	0	39,200	0
OTRAS OPERACIONES PASIVAS	875,892	74,603	58,868	66,071	0	0	0	676,350
BRECHA SIMPLE		1,892,570	959,059	177,086	718,322	1,867,327	2,904,195	-3,487,373
BRECHA ACUMULADA	<b>5,031,188</b>	1,892,570	2,851,629	3,028,716	3,747,038	5,614,365	8,518,560	5,031,188

Al 31 de diciembre de 2018  
(Expresado en bolivianos):

RUBROS	SALDO INICIAL	PLAZO						
		A 30 DIAS	A 60 DIAS	A 90 DIAS	A 180 DIAS	A 360 DIAS	A 720 DIAS	+ 720 DIAS
<b>ACTIVOS</b>	<b>31,605,898</b>	<b>2,532,198</b>	<b>1,417,918</b>	<b>1,479,182</b>	<b>4,083,571</b>	<b>7,408,978</b>	<b>9,315,455</b>	<b>5,368,596</b>
DISPONIBILIDADES	599,548	599,548	0	0	0	0	0	0
INVERSIONES TEMPORARIAS	13,453	13,453	0	0	0	0	0	0
CARTERA VIGENTE	30,567,612	1,493,470	1,425,871	1,433,736	4,021,062	7,319,883	9,293,777	5,579,813
OTRAS CUENTAS POR COBRAR	485,983	29,834	0	17,658	0	0	0	438,491
INVERSIONES PERMANENTES	14,853	0	0	0	0	0	0	14,853
OTRAS OPERACIONES ACTIVAS	-75,552	395,894	-7,953	27,788	62,508	89,095	21,678	-664,561
<b>PASIVOS</b>	<b>26,865,170</b>	<b>647,583</b>	<b>1,190,976</b>	<b>1,280,282</b>	<b>3,366,056</b>	<b>7,107,424</b>	<b>3,252,788</b>	<b>10,020,060</b>
FINANCIAMIENTOS ENT.FINANCIERAS D	6,996,535	362,530	1,041,818	710,045	2,014,272	2,691,592	176,279	0
FINANCIAMIENTOS ENT.FINANCIERAS 2	6,620,000	50,000	100,000	260,000	510,000	920,000	1,380,000	3,400,000
FINANCIAMIENTOS EXTERNOS	12,233,634	0	0	245,000	835,252	3,495,832	1,696,509	5,961,041
OTRAS CUENTAS POR PAGAR	192,428	185,895	0	0	6,533	0	0	0
OTRAS OPERACIONES PASIVAS	822,573	49,159	49,159	65,236	0	0	0	659,019
BRECHA SIMPLE		1,884,615	226,942	198,900	717,514	301,554	6,062,667	-4,651,464
BRECHA ACUMULADA	<b>4,740,728</b>	1,884,615	2,111,557	2,310,457	3,027,971	3,329,525	9,392,192	4,740,728

## NOTA 6. OPERACIONES CON PARTES RELACIONADAS

“IMPRO-IFD” no tiene operaciones con partes relacionadas al 31 de Diciembre de 2019.

## NOTA 7. POSICIÓN EN MONEDA EXTRANJERA

El valor de los grupos de Activos y Pasivos expuestos en los Estados Financieros al 31 de diciembre de 2019 y 2018, incluyen el equivalente de saldos en monedas estadounidenses de acuerdo con el siguiente detalle:

	<b>2019</b>	<b>2018</b>
	<b>Bs</b>	<b>Bs</b>
<b>ACTIVO</b>		
Disponibilidades	82,886	127,827
Inversiones Temporarias	8,494	8,803
Cartera	6,104,411	8,442,326
Otras Cuentas por Cobrar	27,608	33,920
Inversiones Permanentes	10,976	10,976
Otros Activos	-	37,344
<b>Total Activos</b>	<b>6,234,375</b>	<b>8,661,195</b>
<b>PASIVO</b>		
Obligaciones con Bancos y Entidades de Financiamient	14,938,057	10,218,497
Previsiones	89,680	126,983
<b>Total Pasivo no Corriente</b>	<b>15,027,737</b>	<b>10,345,479</b>
<b>Posicion Cambiaria Neta - Pasiva</b>	<b>-8,793,362</b>	<b>-1,684,284</b>

## NOTA 8. COMPOSICIÓN DE RUBROS DE LOS ESTADOS FINANCIEROS

A continuación, son descritos los grupos expuestos en los Estados Financieros al 31 de diciembre de 2019 y 31 de diciembre de 2018.

### a) Disponibilidades:

La composición del rubro es la siguiente

	<b>2019</b>	<b>2018</b>
	<b>Bs</b>	<b>Bs</b>
Billetes y Monedas MN	198,418	144,199
Billetes y Monedas ME	25,307	5,042
Banco Central de Bolivia Cta Encaje	25	525
Banco Unión S.A. MN	278,038	29,581
Banco de Crédito BCP S.A. MN	14,818	12,618
Banco Mercatil Santa Cruz S.A. MN	47,127	268,110
Banco Mercatil Santa Cruz S.A. ME	49,527	115,756
Banco PYME Ecofuturo MN	48,948	15,410
Banco PYME Ecofuturo ME	8,052	7,029
Banco Bisa S.A.MN	629,045	1,277
<b>Total Disponible</b>	<b>1,299,305</b>	<b>599,548</b>

## b) Cartera directa y contingente

“IMPRO-IFD” no tiene operaciones de cartera contingente al 31 de diciembre de 2019.

### 1. La composición por clase de cartera y las provisiones para incobrabilidad, respectivamente:

Al 31 de diciembre de 2019

Tipo de Crédito	Vigente	Vencida	Ejecucion	Prevision para Incobrable
	Bs	Bs	Bs	Bs
Microcredito	23,405,204	405,807	-	333,899
De Vivienda	990,866	-	-	3,537
De Vivienda sin Gtia. Hip.	4,846,840	64,196	-	205,996
De Consumo	2,761,077	76,664	-	148,587
Prevision Generica	-	-	-	1,654,190
<b>Total</b>	<b>32,003,987</b>	<b>546,667</b>	<b>-</b>	<b>2,346,211</b>

Al 31 de diciembre de 2018

Tipo de Crédito	Vigente	Vencida	Ejecucion	Prevision para Incobrable
	Bs	Bs	Bs	Bs
Microcredito	24,709,853	228,873	-	275,517
De Vivienda	103,793	-	-	209
De Vivienda sin Gtia. Hip.	2,995,024	23,899	-	130,078
De Consumo	2,758,942	33,917	-	131,631
Prevision Generica	-	-	-	1,654,190
<b>Total</b>	<b>30,567,612</b>	<b>286,689</b>	<b>-</b>	<b>2,191,625</b>

### 2. La clasificación de cartera por:

2.1. Actividad económica del Deudor

## Al 31 de diciembre de 2019

	Vigente	Vencida	Ejecucion	Prevision para Incobrable
	Bs	Bs	Bs	Bs
Agricultura y Ganadería	4,208,366.20	22,854.84	-	16,555
Caza, Silvicultura y Pesca	18,653.62	-	-	-
Extracción de Petróleo crudo y Gas natural	12,662.88	-	-	380
Minerales Metálicos y no Metálicos	41,454.71	7,659.88	-	4,317
Industria Manufacturera	5,576,230.69	84,812.43	-	83,724
Producción y Distribución de Energía, Gas y Agua	-	-	-	-
Construcción	1,649,165.21	60,764.57	-	44,024
Venta al por Mayor y Menor	5,829,555.27	56,228.20	-	114,173
Hoteles y Restaurantes	1,968,936.20	118,276.21	-	73,811
Transporte, Almacenamiento y Comunicaciones	6,175,937.03	130,263.13	-	146,954
Intermediación Financiera	273,061.07	-	-	10,643
Servicios Inmobiliarios, Empresariales y de Alquiler	1,808,904.98	13,225.49	-	61,586
Administración pública, Defensa y Seguridad social obligatoria	1,265,992.52	8,783.96	-	30,422
Educación	1,103,958.20	17,139.14	-	32,580
Servicios sociales, Comunes y Personales	1,293,739.94	14,847.80	-	44,041
Servicio de hogares privados que contratan servicios domésticos	294,082.34	11,810.91	-	14,654
Servicio de organizaciones y Órganos extraterritoriales	-	-	-	-
Actividades Atípicas	483,285.75	-	-	14,157
<b>TOTAL CARTERA POR ACTIVIDAD</b>	<b>32,003,987</b>	<b>546,667</b>	<b>-</b>	<b>692,020</b>
Previsión genérica para incobrabilidad de cartera factor de riesgos adicional				1,654,190
<b>TOTAL PREVISION PARA CARTERA INCOBRABLE</b>				<b>2,346,210</b>

## Al 31 de diciembre de 2018

	Vigente	Vencida	Ejecucion	Prevision para Incobrable
	Bs	Bs	Bs	Bs
Agricultura y Ganadería	2,656,892.24	3,052.46	-	4,047
Caza, Silvicultura y Pesca	-	-	-	-
Extracción de Petróleo crudo y Gas natural	37,852.92	-	-	1,136
Minerales Metálicos y no Metálicos	58,975.30	-	-	831
Industria Manufacturera	5,960,345.85	81,699.31	-	75,106
Producción y Distribución de Energía, Gas y Agua	-	-	-	-
Construcción	2,207,954.76	24,329.60	-	32,491
Venta al por Mayor y Menor	5,586,804.46	98,124.46	-	124,606
Hoteles y Restaurantes	2,258,185.47	23,331.31	-	33,246
Transporte, Almacenamiento y Comunicaciones	5,081,871.46	33,220.16	-	84,908
Intermediación Financiera	522,134.32	-	-	13,333
Servicios Inmobiliarios, Empresariales y de Alquiler	1,760,641.68	8,407.26	-	56,171
Administración pública, Defensa y Seguridad social obligatoria	1,439,662.62	-	-	35,682
Educación	1,067,456.78	7,402.25	-	25,933
Servicios sociales, Comunes y Personales	1,211,137.95	5,194.19	-	31,688
Servicio de hogares privados que contratan servicios domésticos	365,870.33	-	-	10,193
Servicio de organizaciones y Órganos extraterritoriales	-	-	-	-
Actividades Atípicas	351,825.92	1,927.93	-	8,065
<b>TOTAL CARTERA POR ACTIVIDAD</b>	<b>30,567,612</b>	<b>286,689</b>	<b>-</b>	<b>537,435</b>
Previsión genérica para incobrabilidad de cartera factor de riesgo adicional				1,654,190
<b>TOTAL PREVISION PARA CARTERA INCOBRABLE</b>				<b>2,191,625</b>

## 2.2. Destino del Crédito

Al 31 de diciembre de 2019

	Vigente	Vencida	Ejecucion	Prevision para Incobrable
	Bs	Bs	Bs	Bs
Agricultura y Ganadería	4,800,292	34,786	-	19,766
Caza, Silvicultura y Pesca	33,673	-	-	-
Extracción de Petróleo crudo y Gas natural	-	-	-	-
Minerales Metálicos y no Metálicos	-	-	-	-
Industria Manufacturera	5,135,311	71,599	-	63,335
Producción y Distribución de Energía, Gas y Agua	-	-	-	-
Construcción	5,759,368	66,688	-	194,405
Venta al por Mayor y Menor	5,950,513	88,413	-	133,961
Hoteles y Restaurantes	1,388,420	104,338	-	64,258
Transporte, Almacenamiento y Comunicaciones	4,936,998	110,251	-	96,421
Intermediación Financiera	1,070	-	-	32
Servicios Inmobiliarios, Empresariales y de Alquiler	2,546,333	56,282	-	67,098
Administración pública, Defensa y Seguridad social obligatoria	-	-	-	-
Educación	733,988	4,527	-	37,662
Servicios sociales, Comunes y Personales	718,021	8,784	-	15,081
Servicio de hogares privados que contratan servicios domésticos	-	-	-	-
Servicio de organizaciones y Órganos extraterritoriales	-	-	-	-
Actividades Atípicas	-	-	-	-
<b>TOTAL CARTERA POR ACTIVIDAD</b>	<b>32,003,987</b>	<b>545,667</b>	<b>-</b>	<b>692,020</b>
Previsión genérica para incobrabilidad de cartera factor de riesgo adicional				1,654,190
<b>TOTAL PREVISION PARA CARTERA INCOBRABLE</b>				<b>2,346,210</b>

Al 31 de diciembre de 2018



	Vigente	Vencida	Ejecucion	Prevision para Incobrable
	Bs	Bs	Bs	Bs
Agricultura y Ganadería	3,913,066	11,510	-	7,888
Caza, Silvicultura y Pesca	32,014	-	-	-
Extracción de Petróleo crudo y Gas natural	-	-	-	-
Minerales Metálicos y no Metálicos	26,859	-	-	-
Industria Manufacturera	5,807,230	78,546	-	58,507
Producción y Distribución de Energía, Gas y Agua	-	-	-	-
Construcción	3,509,292	15,257	-	120,797
Venta al por Mayor y Menor	6,242,637	60,278	-	122,223
Hoteles y Restaurantes	1,641,033	26,484	-	23,463
Transporte, Almacenamiento y Comunicaciones	4,382,873	18,019	-	57,650
Intermediación Financiera	-	-	-	-
Servicios Inmobiliarios, Empresariales y de Alquiler	3,803,151	42,935	-	82,102
Administración pública, Defensa y Seguridad social obligatoria	22,759	-	-	683
Educación	429,270	25,862	-	43,863
Servicios sociales, Comunales y Personales	756,034	7,799	-	20,255
Servicio de hogares privados que contratan servicios domésticos	1,393	-	-	3
Servicio de organizaciones y Órganos extraterritoriales	-	-	-	-
Actividades Atípicas	-	-	-	-
<b>TOTAL CARTERA POR ACTIVIDAD</b>	<b>30,567,612</b>	<b>286,689</b>	<b>-</b>	<b>537,435</b>
Previsión genérica para incobrabilidad de cartera factor de riesgo adicional				1,654,190
<b>TOTAL PREVISION PARA CARTERA INCOBRABLE</b>				<b>2,191,625</b>

### 3. La clasificación de cartera por tipo de garantía, estado del crédito y las respectivas provisiones.

Al 31 de diciembre de 2019

TIPO DE GARANTIA	CARTERA VIGENTE	CARTERA VENCIDA	CARTERA EN EJECUCION	PREVISION PARA INCOBRABLE
	Bs	Bs	Bs	Bs
Autoliquidables	-	-	-	-
Garantía Hipotecaria	1,717,054	-	-	10,330
Garantía Prendaria	7,394,830	91,392	-	156,644
Fondo de Garantía	860,628	-	-	-
Garantía Personal	22,031,475	455,275	-	525,046
<b>Total</b>	<b>32,003,987</b>	<b>546,667</b>	<b>-</b>	<b>692,020</b>
Previsión genérica para incobrabilidad de cartera factor de riesgo adicional				1,654,190
<b>TOTAL PREVISION PARA CARTERA INCOBRABLE</b>				<b>2,346,210</b>

Al 31 de diciembre de 2018

TIPO DE GARANTIA	CARTERA VIGENTE	CARTERA VENCIDA	CARTERA EN EJECUCION	PREVISION PARA INCOBRABLE
	Bs	Bs	Bs	Bs
Autoliquidables	-	-	-	-
Garantía Hipotecaria	777,511	-	-	11,332
Garantía Prendaria	8,080,775	33,493	-	149,399
Fondo de Garantía	1,504,256	15,574	-	3,436
Garantía Personal	20,205,070	237,621	-	373,268
<b>Total</b>	<b>30,567,612</b>	<b>286,689</b>	<b>-</b>	<b>537,435</b>
Previsión genérica para incobrabilidad de cartera factor de riesgo adicional				1,654,190
<b>TOTAL PREVISION PARA CARTERA INCOBRABLE</b>				<b>2,191,625</b>

#### 4. La clasificación de cartera según la calificación de créditos, en montos y porcentajes:

Al 31 de diciembre de 2019

DETALLE	VIGENTE		VENCIDA		EJECUCION		PREVISION	
	Bs	%	Bs	%	Bs	%	Bs	%
Categoría A	31,840,374	99.49%	-	0%	-	0%	421,998	60.98%
Categoría B	142,525	0.45%	29,493	5%	-	0%	8,958	1.29%
Categoría C	1,162	0.00%	123,381	22.57%	-	0%	24,909	3.60%
Categoría D	-	0.00%	337,629	61.76%	-	0%	168,815	24.39%
Categoría E	18,970	0.06%	24,771	4.53%	-	0%	34,993	5.06%
Categoría F	956	0.00%	31,393	6%	-	0%	32,348	4.67%
<b>TOTAL</b>	<b>32,003,987</b>	<b>100%</b>	<b>546,667</b>	<b>100%</b>	<b>-</b>	<b>0%</b>	<b>692,020</b>	<b>100%</b>
Previsión genérica para incobrabilidad de cartera factor de riesgo adicional							1,654,190	
<b>TOTAL PREVISION PARA CARTERA INCOBRABLE</b>							<b>2,346,210</b>	

Al 31 de diciembre de 2018

DETALLE	VIGENTE		VENCIDA		EJECUCION		PREVISION	
	Bs	%	Bs	%	Bs	%	Bs	%
Categoría A	30,567,612	100.00%	-	0%	-	0%	424,164	78.92%
Categoría B	-	0.00%	23,899	8%	-	0%	2,154	0.40%
Categoría C	-	0.00%	117,054	40.83%	-	0%	23,106	4.30%
Categoría D	-	0.00%	109,187	38.09%	-	0%	51,463	9.58%
Categoría E	-	0.00%	-	0.00%	-	0%	-	0.00%
Categoría F	-	0.00%	36,549	13%	-	0%	36,549	6.80%
<b>TOTAL</b>	<b>30,567,612</b>	<b>100%</b>	<b>286,689</b>	<b>100%</b>	<b>-</b>	<b>0%</b>	<b>537,435</b>	<b>100%</b>
Previsión genérica para incobrabilidad de cartera factor de riesgo adicional							1,654,190	
<b>TOTAL PREVISION PARA CARTERA INCOBRABLE</b>							<b>2,191,625</b>	

## 5. La concentración crediticia por número de clientes, en montos y porcentajes:

Al 31 de diciembre de 2019

NUMERO DE CLIENTES	VIGENTE		VENCIDA		EJECUCION		PREVISION	
	Bs	%	Bs	%	Bs	%	Bs	%
1° A 10° Mayores	1,321,958	4%	-	0%	-	0%	28,149	1.20%
11° A 50° Mayores	2,554,765	8%	-	0%	-	0%	35,527	2%
51° A 100° Mayores	2,337,961	7%	-	0%	-	0%	40,176	2%
Otros	25,789,303	81%	54,667	100%	-	0%	588,168	25%
Prevision Generica							1,654,190	71%
<b>TOTAL</b>	<b>32,003,987</b>	<b>100%</b>	<b>54,667</b>	<b>100%</b>	<b>-</b>	<b>0%</b>	<b>2,346,210</b>	<b>100%</b>

Al 31 de diciembre de 2018

NUMERO DE CLIENTES	VIGENTE		VENCIDA		EJECUCION		PREVISION	
	Bs	%	Bs	%	Bs	%	Bs	%
1° A 10° Mayores	1,016,462	3%	-	0%	-	0%	19,147	0.87%
11° A 50° Mayores	2,459,159	8%	-	0%	-	0%	41,292	2%
51° A 100° Mayores	2,346,020	8%	-	0%	-	0%	30,576	1%
Otros	24,745,971	81%	286,689	100%	-	0%	446,420	20%
Prevision Generica							1,654,190	75%
<b>TOTAL</b>	<b>30,567,612</b>	<b>100%</b>	<b>286,689</b>	<b>100%</b>	<b>-</b>	<b>0%</b>	<b>2,191,625</b>	<b>100%</b>

La tecnología de crédito de “IMPRO-IFD” es individual, la cual se halla concentrado en el rango de 1 a 10 clientes.

**6. La evolución de la cartera en las últimas tres gestiones, presentan los siguientes datos:**

“IMPRO-IFD” presenta las siguientes evoluciones de cartera de créditos en los 3 periodos.

	<b>2019</b> <b>Bs</b>	<b>2018</b> <b>Bs</b>	<b>2017</b> <b>Bs</b>
Cartera Vigente	31,470,701	29,790,898	27,620,126
Cartera Vencida	470,476	276,616	550,929
Cartera en Ejecución	0	0	0
Cartera Vigente Reprogramada	533,285	776,714	778,380
Cartera Vencida Reprogramada	76,191	10,073	121,353
Cartera en Ejecución Reprogramada	0	0	0
Previsión Especifica para Incobrabilidad	-692,020	-537,435	-539,897
Previsión Genérica para Incobrabilidad	-1,654,190	-1,654,190	-844,236
Previsión Genérica Voluntaria	0	0	0
Previsión Cíclica	-303,850	-322,368	-393,309
Cargo por Previsión Especifica para Incobrabilidad	494,594	436,659	667,377
Cargo por Previsión Genérica para Incobrabilidad	194,642	828,860	92,924
Productos por cartera (Ingresos Financieros)	6,992,102	6,286,038	5,680,070
Número de prestatarios	2,358	2,095	2,127

**7. El grado de reprogramaciones e impacto sobre la situación de la cartera y los resultados.**

Las reprogramaciones efectuadas al 31 de diciembre de 2019 y al 31 de diciembre de 2018, alcanzaron la suma de Bs609.476.- y Bs786.787.- que representa el 1.87% y el 2.55% respectivamente, del total de la cartera de créditos.

Los créditos reprogramados se mantuvieron las tasas pactadas solo se ampliaron el plazo por lo tanto no tuvieron efecto significativo en los resultados.

**8. Los límites legales prestables de la entidad que se establecen en normas legales (Artículo 456 de la Ley N°393 de Servicios Financieros o DS N° 24000 y N° 24439).**

Con respecto a los límites establecidos por normas legales, “IMPRO-IFD” no ha concedido ni mantiene créditos con prestatarios o grupos de prestatarios que excedan estos límites en relación a su patrimonio neto.

**9. La evolución de las provisiones en las últimas tres gestiones, es la siguiente:**

DETALLE	2019	2018	2017
	Bs	Bs	Bs
Previsión Inicial	2,513,993	1,777,442	1,697,087
(-) Castigos	379,962	431,421	384,588
(-) Recuperaciones	171,101	97,546	199,942
(+) Previsión Constituida	687,130	1,265,519	664,884
<b>Previsión Final</b>	<b>2,650,061</b>	<b>2,513,993</b>	<b>1,777,442</b>

El importe de la previsión final está constituido por la previsión específica, previsión genérica, previsión genérica voluntaria y previsión genérica cíclica.

### c. Inversiones temporarias y permanentes

#### 10. Composición de las Inversiones temporarias

La composición del rubro es la siguiente:

Detalle	2019	2018
	Bs	Bs
Caja de Ahorro Banco Mercantil Santa Cruz S.A. M. N.	2,067	877
SAFI-FORTALEZA M. N.	2,887	2,841
SAFI-FORTALEZA M. E.	7,840	7,786
SAFI-MERCANTIL SCZ M. N.	949	931
SAFI-MERCANTIL SCZ M. E.	654	1,017
<b>Total Inversión Temporarias</b>	<b>14,398</b>	<b>13,453</b>

El promedio de tasas de intereses percibidas al 31 de diciembre de 2019 en caja de ahorro moneda nacional es 0,01% anual, las tasas de interés promedio de los Fondos de Inversión en moneda nacional es de 1,65% y en moneda extranjera es de 0.38%

El promedio de tasas de intereses percibidas al 31 de diciembre de 2018 en caja de ahorro moneda nacional es 0,01% anual, en cuanto a moneda extranjera no presenta saldos, las tasas de interés promedio de los Fondos de Inversión en moneda nacional es de 2.10% y en moneda extranjera es de 0.99%

#### 11. Inversiones Permanentes

La composición del rubro es la siguiente:

Detalle	2019			2018		
	Valor de Origen Bs	Previsión Bs	Valor Neto Bs	Valor de Origen Bs	Previsión Bs	Valor Neto Bs
Part.en Org. Finan. Alterfin (Acción 1478)	2,250	2,250	-	2,250	2,250	-
Acciones telefónicas	11,028	1,424	9,604	11,028	1,424	9,604
Acciones telef. Gemelas	1,575	203	1,372	1,575	203	1,372
<b>Total inv. permanentes</b>	<b>14,853</b>	<b>3,877</b>	<b>10,976</b>	<b>14,853</b>	<b>3,877</b>	<b>10,976</b>

Las cuentas inversiones permanentes no contemplan tasa de rendimiento debido a la naturaleza de las mismas. En consecuencia, se contribuyeron provisiones al 100%, como también regularizado los certificados de aportación por las líneas telefónicas al valor de mercado.

## 12. La composición detallada de la participación accionaria en entidades financieras y afines

“IMPRO-IFD” no presenta participaciones accionarias en entidades financieras y afines al 31 de diciembre de 2019.

### d. Otras cuentas por cobrar:

La composición del rubro es la siguiente:

Detalle	2019 Bs	2018 Bs
Anticipo de Compra de Bienes de Uso (a)	40,506	15,458
Alquileres pagados por anticipado	9,638	14,006
Seguros pagados por Anticipado (b)	27,608	33,920
Gastos por Recuperar	14,831	17,658
Importe entregados en Garantías (c)	440,231	438,491
Otras partidas pendientes de cobro (d)	48,206	29,834
<b>Total otras cuentas por cobrar</b>	<b>581,019</b>	<b>549,366</b>

a) Los Anticipos de Compra de Bienes de Uso al 31 de diciembre de 2019 está compuesto por; Pago a la empresa BINARIA servicios de datos PEP Bs2,667, Pago empresa AMLC BOLIVIA SRL sistema de prevención de lavado de dinero y financiamiento al terrorismo Bs16.504, Anticipo del 60% por implementación de Mobiliario Bs18,600, Pago de acotación segundo semestre gestión 2019 a la ASFI Bs2,735.

b) Seguros pagados por anticipado al 31 de diciembre de 2019, está compuesto por pago a La Boliviana Cía. Cruz S.A. con un saldo diferido de Bs27,501 y la empresa UNIVIDA S.A con un saldo de Bs107.

Seguros pagados por anticipado al 31 de diciembre de 2018, está compuesto por pago a La Boliviana Cía. Cruz S.A. con un saldo diferido de Bs33.920.-.

- c) Saldos expuestos al 31 de diciembre de 2019; Importe entregado en Garantía al SIN Bs438.491, 31 de diciembre 2018. A este efecto “IMPRO IFD” mantiene un proceso contencioso con el SIN efectuando un depósito judicial de Bs438.491.- (monto que se considera el total del tributo supuestamente omitido actualizado en UFV e intereses, consignado en la R.D. 282/11), contabilizado en el Grupo cuentas por cobrar - depósitos en garantía, en tanto se conozca el resultado final de acción judicial iniciado; Importe entregado por alquiler para la habilitación de una nueva oficina en la zona Miraflores de la Ciudad de La Paz Bs1,740.

Saldos al 31 de diciembre 2018, importe entregado en Garantía al SIN Bs438.491.

- d) Los Importes en la cuenta Otras partidas pendientes de cobro al 31 de diciembre de 2019 está compuesta por cobrar a; Nacional de Seguros comisión Seguro masivo Bs7.432, Alianza de Seguros Bs6,023, clientes varios Bs34,751.

Los Importes en la cuenta Otras partidas pendientes de cobro al 31 de diciembre de 2018 está compuesta por cobrar Nacional de Seguros comisión Seguro masivo Bs7.388, Alianza de Seguros, seguro de desgravamen hipotecario Bs18.079, clientes varios Bs1.976, entrega de fondos para tramites Bs2.390.

**e. Bienes realizables:**

“IMPRO-IFD” no presenta operaciones con bienes realizables al 31 de diciembre de 2019.

**f. Bienes de uso y depreciaciones acumuladas:**

La composición del rubro es la siguiente:

Detalle	2019			2018		
	Valor de Origen Bs	Depreciación acumulada Bs	Saldos en Libros Bs	Valor de Origen Bs	Depreciación acumulada Bs	Saldos en Libros Bs
Terreno	359,000		359,000	359,000		359,000
Edificios	670,869	150,237	520,633	670,869	133,465	537,404
Muebles y Enseres	222,018	132,988	89,030	177,385	117,372	60,013
Equipo E Instalaciones	183,627	102,943	80,684	156,158	87,789	68,369
Equipo de Computación	611,559	344,925	266,634	497,636	253,679	243,956
Vehículo	459,394	236,395	222,999	338,044	247,377	90,667
Obras de Arte	1,855		1,855	1,855		1,855
Biblioteca	850		850	850		850
<b>Total</b>	<b>2,509,172</b>	<b>967,489</b>	<b>1,541,684</b>	<b>2,201,797</b>	<b>839,682</b>	<b>1,362,115</b>

**g. Otros activos:**

La composición del rubro es la siguiente:

Detalle	2019 Bs	2018 Bs
Bienes Diversos	9,860	30,560
Cargos Diferidos	196,376	89,498
Activos Intangibles	129,465	3,483
<b>Total Otros Activos</b>	<b>335,701</b>	<b>123,540</b>

- Los Bienes Diversos se halla compuesto por la cuenta de papelería, útiles y material de servicios.
- El saldo en las cuentas Cargos diferidos y Activos Intangibles, se hallan contabilizados según el vencimiento de las operaciones.

**h. Fideicomisos Constituidos:**

“IMPRO-IFD” no realiza operaciones con Fideicomiso

**i. Obligaciones con el público:**

“IMPRO-IFD” no realiza operaciones de obligaciones con el público

**j. Obligaciones con instituciones fiscales:**



“IMPRO-IFD” no realiza operaciones de obligaciones con instituciones fiscales

**k. Obligaciones con bancos y entidades de financiamiento:**

La composición del rubro es la siguiente:

Detalle	2019 Bs	2018 Bs
<b>Financiamientos con Entidades Financieras de Segundo Piso a Plazo</b>		
Banco de Desarrollo Productivo SAM M.N	5,217,500	6,620,000
<b>Obligaciones con Otras Entidades Financieras del Pais a Plazo</b>		
Fondo Rotativo Banco Union S.A.	3,544,922	4,948,035
Fondo Rotativo Banco B.C.P.	343,000	-
Fondo Rotativo Banco BISA	1,988,000	2,048,500
<b>Financiamiento de Entidades del Exterior a Plazo</b>		
Fondo Rotativo Kiva ME	1,970,321	1,298,119
Fondo Rotativo Alterfin ME	4,858,350	5,668,075
Fondo Rotativo Oikocredit MN	533,554	1,067,110
Fondo Rotativo Locfund ME	1,372,000	980,000
Fondo Rotativo Fogal	1,029,000	1,029,000
Fondo Rotativo SIDI ME	4,116,000	-
Fondo Rotativo APG2Consulting LLC	2,899,984	2,191,330
<b>Total Financiamiento</b>	<b>27,872,631</b>	<b>25,850,169</b>
Cargos Dev. Por Pagar Bancos y Entidades Financ.	176,603	147,476
<b>Total</b>	<b>28,049,235</b>	<b>25,997,645</b>

**l. Otras cuentas por pagar:**

La composición del grupo es la siguiente:

Detalle	2019 Bs	2018 Bs
Acreeedores fiscales por retencion a terceros (a)	66,576	52,194
Acreeedores fiscales por impuestos a cargo de la entidad (b)	27,384	26,567
Acreeedores por cargas sociales retenidad a terceros	18,575	17,791
Acreeedores por cargas sociales a cargo de la entidad ( c)	25,188	23,381
Acreeedores por retenciones a funcionarios	0	1,301
Acreeedores varios (d)	461,508	71,194
Provisones (e)	395,439	352,729
<b>Total otras cuentas por pagar</b>	<b>994,668</b>	<b>545,156</b>

a) Al 31 de diciembre de 2019 la cuenta acreedores fiscales por retención a terceros se halla compuesto por las cuentas analíticas; Bs8,969 retenciones de RC-IVA 13%, Bs3,833 IUE 12.5% retenciones por servicios, Bs7,999 IUE 5% retenciones por compra de bienes, Bs41,590 IUE 12.5% Beneficiario del Exterior y 3% Retención a terceros Bs4,184

Al 31 de diciembre de 2018 la cuenta acreedores fiscales por retención a terceros se halla compuesto por las cuentas analíticas; Bs11,661 retenciones de RC-IVA 13%, Bs3,576 IUE 12.5% retenciones por servicios, Bs1,589 IUE 5% retenciones por compra de bienes, Bs33,434 IUE 12.5% Beneficiario del Exterior y 3% Retención a terceros Bs1,934

b) Al 31 de diciembre de 2019 la cuenta representativa fue Acreedores fiscales por impuestos a cargo de la entidad; Bs20,441 Impuestos a las Transacciones, Bs6,943 Debito Fiscal IVA.

Al 31 de diciembre de 2018 la cuenta representativa fue Acreedores fiscales por impuestos a cargo de la entidad; Bs19,257 Impuestos a las Transacciones, Bs7,310 Debito Fiscal IVA.

c) Al 31 de diciembre de 2019 la cuenta acreedores por carga social a cargo de la entidad se halla compuesto por las cuentas analíticas; Bs15,074 Caja Nacional de Salud, AFP Bs10,114.

31 de diciembre de 2018 la cuenta acreedores por carga social a cargo de la entidad se halla compuesto por las cuentas analíticas; Bs13,992 Caja Nacional de Salud, AFP Bs9,389.

d) Al 31 de diciembre de 2019 la cuenta acreedores varios está compuesta principalmente por; Bs39,200 Alquiler oficina El Alto, Bs350,000 fondo de liquidez a FINRURAL, Bs14,400 Servicio de Seguridad Física Privada, Bs6,500 Servicios Legales SCS honorarios abogado, Bs11,000 previsión para calificación de Riesgo "Microfinanza Rating", Bs2,674 varios, Bs.10,040 pago a Notaria, Bs19,593 Seguros masivos "Nacional Seguros Vida y Salud S.A.", , Bs3.348 Deposito de clientes para tramites en Derechos Reales, Bs279 Comisión por uso de Fondo de Garantía del BDP, Bs4,474 Depósito Bancario pendiente de Aplicación.

Al 31 de diciembre de 2018 la cuenta acreedores varios está compuesta principalmente por Bs22.400 Alquiler oficina El Alto, Bs15.000 Alianza Seguros reembolso seguro de desgravamen, Bs4.500 Servicios Legales SCS honorarios abogado, Bs9.051 Depósito Bancario pendiente de Aplicación, Bs920 varios, Bs3.347 Deposito de clientes para tramites en Derechos Reales, Bs12.166 Seguros masivos "Nacional Seguros Vida y Salud S.A.", Bs.3.810 pago a Notaria.

e) Al 31 de diciembre de 2019 la composición de la cuenta de Provisiones está compuesta por las siguientes cuentas; Bs372,500 Provisión para Indemnizaciones, Bs7,203 Provisión para servicios de Auditoria Externa y Bs15,736 Provisión para Seguro Desgravamen.

Al 31 de diciembre de 2018 la composición de la cuenta de Provisiones está compuesta por las siguientes cuentas; Bs336,651 Provisión para Indemnizaciones, Bs16,078 Provisión para servicios de Auditoria Externa.

**m. Provisiones:**

La composición del rubro es la siguiente:

<b>Detalle</b>	<b>2019 Bs</b>	<b>2018 Bs</b>
Previsión genérica cíclica MN	214,171	195,386
Previsión genérica cíclica ME	89,680	126,983
<b>Total Provisiones</b>	<b>303,850</b>	<b>322,368</b>

**n. Valores en circulación:**

“IMPRO-IFD” no realiza operaciones de valores en circulación

**o. Obligaciones subordinadas:**

“IMPRO-IFD” no realiza operaciones de Fidecomiso

**p. Obligaciones con empresas con participación estatal:**

“IMPRO-IFD” no realiza operaciones con obligaciones con empresas con participación estatal.

**q. Ingresos y gastos financieros:**

**Ingresos financieros**

La composición del rubro es la siguiente:

	<b>2019 Bs</b>	<b>2018 Bs</b>
Productos por:		
Disponibilidades	1,606	1,810
Inversiones Temporarias	8,137	3,065
Cartera Vigente	6,825,122	6,079,981
Cartera Vencida	166,980	201,183
<b>Total Ingresos Financieros</b>	<b>7,001,845</b>	<b>6,286,038</b>

La Tasa de Interés efectiva activa de forma anual es de 23,06% para la gestión 2019 y para la gestión 2018 es de 22,53%.

## Gastos Financieros

La composición del rubro es la siguiente:

	2019	2018
	Bs	Bs
Cargos por:		
Obligaciones con Bancos y Entidades de Financiamiento	1,933,764	1,628,276
Otras Cuentas por Pagar y Comisiones	7,468	27,585
<b>Total Gastos Financieros</b>	<b>1,941,231</b>	<b>1,655,862</b>

En este rubro se aclara que “IMPRO-IFD” tiene varios contratos de financiamiento con tasas de interés pactadas con financiadores, la cual el promedio de tasa es del 6,61% al 31 de diciembre de 2019 y 6,56% al 31 de diciembre 2018.

### r. Recuperación de activos financieros:

La composición del rubro es la siguiente:

	2019	2018
	Bs	Bs
Recuperacion de Capital (*)	50,896	51,187
Recuperacion de Intereses	6,562	6,902
Disminucion de Provisiones para incobrabilidad de cartera	171,101	97,546
<b>Total Recuperación de Activos Financieros</b>	<b>228,558</b>	<b>155,636</b>

(\*) La recuperación de capital está originada por el cobro de créditos castigados de gestiones anteriores.

### s. Cargos por incobrabilidad y desvalorización de activos financieros:

La composición del rubro es la siguiente:

	<b>2019</b>	<b>2018</b>
	<b>Bs</b>	<b>Bs</b>
Cargos por:		
Prevision Especifica para incobrabilidad de creditos	494,594	436,659
Prevision Generica para incobrabilidad de creditos	0	809,954
Prevision Generica Voluntaria por perdidas futuras aun no ident.	102,378	0
Prevision Generica Ciclica	92,264	18,906
Perdidas por Inversiones Temporarias	0	2
Castigos de Productos Financieros	26,149	768
<b>Total Cargos por Incob. y Desvalorización de Activos Financieros</b>	<b>715,385</b>	<b>1,266,289</b>

**t. Otros ingresos y gastos operativos:**

**Otros Ingresos operativos**

La composición del rubro es la siguiente:

	<b>2019</b>	<b>2018</b>
	<b>Bs</b>	<b>Bs</b>
Comisiones por Servicios	51,238	12,676
Ganancia por operaciones de Cambio y Arbitraje (a)	113,396	61,630
Ingresos Operativos Diversos (b)	598,357	640,257
<b>Total Otros Ingresos Operativos</b>	<b>762,991</b>	<b>714,563</b>

a) Al 31 de diciembre 2019 registra un importe de Bs113,396 y al 31 de diciembre de 2018 registra un importe de Bs61,630, la cual está compuesta por la venta de dólares por el pago de créditos otorgados en Moneda Extranjera.

b) Al 31 de diciembre de 2019 registra un importe de Bs566,220 por ingresos de formularios dicho ingresos es parte de la Tasa Efectiva Anual, Bs11,248 ingreso por generación de Crédito Fiscal y Bs20,889 otros ingresos operativos diversos.

Al 31 de diciembre de 2018 registra un importe de Bs626,270 por ingresos de formularios dicho ingresos es parte de la Tasa Efectiva Anual, Bs13,987 ingreso por generación de Crédito Fiscal

**Otros Gastos operativos**

La composición del rubro es la siguiente:

	<b>2019</b>	<b>2018</b>
	<b>Bs</b>	<b>Bs</b>
Comisiones por Servicios (a)	112,244	209,150
Gastos operativos diversos (b)	21,940	78,033
<b>Total Otros Gastos Operativos</b>	<b>134,184</b>	<b>287,184</b>

- a) Al 31 de diciembre de 2019 y 2018 registra los siguientes importes: comisiones giro, transferencia y órdenes de pago por Bs91,414 y Bs193,562; comisiones diversas por Bs20,830 y Bs15,588 respectivamente.
- b) La cuenta Gastos Operativos diversos está referido a las Perdidas por operaciones de cambio que al 31 de diciembre es de Bs21,940 y Bs78,033 al 31 de diciembre de 2018.

**u. Ingresos y gastos extraordinarios y de gestiones anteriores:**

**Ingresos Extraordinarios y de Gestiones Anteriores**

La composición del rubro es la siguiente:

	<b>2019</b>	<b>2018</b>
	<b>Bs</b>	<b>Bs</b>
Ingresos de gestion Anterior	0	0
<b>Total Ingresos de Gestiones Anteriores</b>	<b>0</b>	<b>0</b>

- Al 31 de diciembre de las gestiones 2019 y 2018, no hubo movimiento en la cuenta de ingresos extraordinarios.

**Gastos Extraordinarios y de Gestiones Anteriores**

La composición del rubro es la siguiente:

	<b>2019</b>	<b>2018</b>
	<b>Bs</b>	<b>Bs</b>
Gastos de gestion Anterior	147,064	798
<b>Total Gastos de Gestion Anterior</b>	<b>147,064</b>	<b>798</b>

El origen de la cuenta en la gestión 2019:

- Se ha regularizado gastos de gestiones anterior según el siguiente detalle: Bs129,104 por pago de segundo aguinaldo gestión 2018, Bs8,000 por elaboración de Informe de calificación de desempeño de responsabilidad social gestión 2018, Bs434 por rectificación de formulario IVA-200 (meses: Febrero, mayo y Noviembre) de la gestión 2017, Bs9,069 por aporte anual como afiliado a la Red FINRURAL correspondiente a la gestión 2017, Bs457,00 por ajuste acuatación aporte a la ASFI por la gestión 2018.

El origen de la cuenta en la gestión 2018:

- Se ha regularizado gastos de reconocimiento de firmas con notario fe pública Bs340.00, ajuste acuatación aporte a la ASFI por la gestión 2017 Bs458,00

**v. Gastos de administración:**

La composición del rubro es la siguiente

	<b>2019 Bs</b>	<b>2018 Bs</b>
Gastos de personal	2,842,824	2,690,964
Servicios contratados	397,125	360,365
Seguros	61,660	46,295
Comunicaciones y traslados	159,700	162,103
Impuestos	323,899	424,462
Mantenimiento y reparaciones	95,724	225,913
Depreciación y desvalorización de bienes de uso	182,687	154,307
Amortización de cargos diferidos y activ. intangibles	211,848	120,193
Otros gastos de administración	495,604	442,876
<b>Total Gastos de Administración</b>	<b>4,771,070</b>	<b>4,627,477</b>

**w. Cuentas Contingentes:**

“IMPRO-IFD” no tiene operaciones Contingentes

**x. Cuentas de orden:**

La composición del rubro es la siguiente:

	<b>2019 Bs</b>	<b>2018 Bs</b>
Garantías recibidas	2,330,571	1,467,534
Cuentas de registro	1,985,891	1,656,557
<b>Total cuentas de orden</b>	<b>4,316,462</b>	<b>3,124,092</b>

**y. Patrimonios Autónomos:**

“IMPRO-IFD” no realiza operaciones de Patrimonios Autónomos

## NOTA 9. PATRIMONIO

El patrimonio neto de la Entidad, se compone de la siguiente manera:

<b>Detalle</b>	<b>2019</b>	<b>2018</b>
	<b>Bs</b>	<b>Bs</b>
Certificado de Capital Fundacional IFD (1)	4,861,789	4,857,789
Donaciones No Capitalizables (2)	26,395	24,395
Ajuste al Patrimonio (3)	0	0
Reserva Legal (4a)	525,464	525,464
Otras Reservas Obligatorias (4b)	14,453	14,453
Resultados Acumulados (5a)	-681,372	0
Utilidad/ Perdida del Periodo (5b)	284,459	-681,372
<b>Total Patrimonio</b>	<b>5,031,188</b>	<b>4,740,728</b>

### 1) CAPITAL SOCIAL

El Capital Social de IMPRO IFD está conformado por capital fundacional y con carácter complementario por capital ordinario, de acuerdo a la Ley de N° 393 “Ley de Servicios Financieros” en su Artículo 279 “ El Capital Ordinario es aquella parte del capital social aportado por personas naturales o jurídicas con fin de fortalecimiento patrimonial y expansión de la Institución Financiera de desarrollo. En ningún caso la suma de estos aportes de capital podrá ser igual o mayor al 95% del capital fundacional”.

El capital fundacional de IMPRO IFD ha sido constituido por las reinversiones de utilidades generadas en las gestiones pasadas alcanzando un saldo acumulado al 31 de diciembre de 2019 de Bs4,861,789, la cual ha permitido seguir cumpliendo con la normativa vigente del capital mínimo requerido para las Instituciones Financieras de Desarrollo.

Al 31 de diciembre de 2019 y las otras gestiones pasadas IMPRO IFD solo cuenta con Capital Fundacional.

En la gestión 2019, hubo un incremento en el Capital Fundacional de Bs4,000 debido a la reclasificación de cuentas autorizado por el Ente Regulador según Carta ASFI/DSR IV/R-66124/2019 de fecha 03 de abril de 2019.

### 2) APORTES NO CAPITALIZADOS



Al 31 de diciembre de 2019 presenta un saldo de Bs 26,395 con un incremento de Bs2,000 con relación al saldo del 31 de diciembre de 2018, aportes aprobado en la Junta Extraordinaria de la Asamblea de IMPRO IFD de fecha 22 de octubre de 2018, una vez obtenido la no objeción del Ente Regulador será reclasificación a la cuenta de Capital Fundacional.

### **3) AJUSTE AL PATRIMONIO**

Al 31 de diciembre de 2019 no registra movimiento.

### **4) RESERVAS**

a). Reserva Legal.- De acuerdo a la legislación vigente, según el artículo 421 de la Ley N° 393 “Ley de Servicios Financieros” y los estatutos de IMPRO IFD debe destinarse un monto no inferior al 10% de las utilidades realizadas de cada ejercicio al fondo de reserva legal.

Al 31 de diciembre de 2019, no se efectuó la constitución de la Reservas Legales debido a la pérdida de la gestión 2018.

Al 31 de diciembre de 2018, de acuerdo a lo establecido en Asamblea Ordinaria se ha constituido la reserva del 10% de las utilidades de la gestión 2017, por un monto de Bs7.945 alcanzando un saldo al cierre de Bs 525.464

b). Otras Reservas Obligatorias.- De acuerdo a la legislación vigente y los estatutos de IMPRO IFD debe destinarse un monto no inferior al 10% de las utilidades realizadas de cada ejercicio al fondo de Otras Reservas Obligatorias.

Al 31 de diciembre de 2019, no se efectuó la constitución de la Reservas Voluntaria debido a la pérdida de la gestión 2018

Al 31 de diciembre de 2018, de acuerdo a lo establecido en Asamblea Ordinaria se ha constituido la reserva del 10% de las utilidades de la gestión 2017, por un monto de Bs7,945 alcanzando un saldo al cierre de Bs 14,453.

### **5) RESULTADOS ACUMULADOS**

De acuerdo al Estatuto Orgánico de IMPRO IFD, Artículo 95, los resultados de la gestión una vez que se haya cumplido con los dispuestos en los Artículos 92 (Examen de los Estados financiero) y 93 (Fondos de Reserva) serán consolidados íntegramente al Capital Fundacional o al resultado acumulado negativo.

a) Con posterioridad al cierre de gestión 2018 en fecha 02 de enero de 2019, IMPRO IFD recibe la nota de ASFI cite: ASFI/DSR IV/R-275648/2018 de fecha 27 de diciembre de 2018, ratificando que IMPRO IFD debe mantener una previsión por Bs1,654,190.00 la cual instruye que en el plazo de 15 días hábiles administrativo computables debe remitirse a ASFI el documento;

comprobante contable que evidencia la constitución de la mencionada previsión al 31 de diciembre de 2018.

Dando cumplimiento el instructivo de ASFI como también del Directorio de IMPRO IFD, se realiza la constitución de la Previsión contabilizando en la cuenta 139.08 "Previsión genérica para incobrabilidad de cartera por factores de riesgo adicional", bajo el siguiente detalle:

<u>DETALLE</u>	<u>Bs</u>
Previsión en Balance constituido	844,236.00
Registro contable al 31.12.2018	<u>809,954.00</u>
Total Previsión Constituido	<u><u>1,654,190.00</u></u>

Contabilizado esta operación contra resultados ha generado pérdida de la gestión al 31 de diciembre de 2018 de (Bs681.372.00)

b) En consecuencia, y en adhesión a lo dispuesto por los Estatutos de la Asociación, los resultados emergentes de las actividades anuales de la gestión 2019 de Bs284,459, serán aplicados a la disminución del resultado acumulado negativo y no afectar los saldos del Capital Fundacional.

Por lo que al 31 de diciembre de 2019 el saldo negativo acumulado baja a (Bs396,913).

## NOTA 10. PONDERACIÓN DE ACTIVOS Y SUFICIENCIA PATRIMONIAL

La composición del rubro es la siguiente:

Al 31 de diciembre de 2019

CODIGO	NOMBRE	SALDO TOTAL ACTIVO	COEFICIENTE DE RIESGO	ACTIVO COMPUTABLE
CATEGORIA I	ACTIVOS CON RIESGO DE 0%	223,751	0	0
CATEGORIA II	ACTIVOS CON RIESGO DE 10%	0	0.1	0
CATEGORIA III	ACTIVOS CON RIESGO DE 20%	1,959,200	0.2	391,840
CATEGORIA IV	ACTIVOS CON RIESGO DE 50%	994,628	0.5	497,314
CATEGORIA V	ACTIVOS CON RIESGO DE 75%	0	0.75	0
CATEGORIA VI	ACTIVOS CON RIESGO DE 100%	31,201,362	1	31,201,362
<b>TOTALES</b>		<b>34,378,941</b>		<b>32,090,516</b>
10% SOBRE ACTIVO COMPUTABLE				3,209,052
PATRIMONIO NETO				4,722,334
EXCEDENTE / (DEFICIT) PATRIMONIAL				1,513,282
COEFICIENTE DE SUFICIENCIA PATRIMONIAL				<b>15%</b>

Al 31 de diciembre de 2018

CODIGO	NOMBRE	SALDO TOTAL ACTIVO	COEFICIENTE DE RIESGO	ACTIVO COMPUTABLE
CATEGORIA I	ACTIVOS CON RIESGO DE 0%	149,767	0	0
CATEGORIA II	ACTIVOS CON RIESGO DE 10%	0	0.1	0
CATEGORIA III	ACTIVOS CON RIESGO DE 20%	450,658	0.2	90,132
CATEGORIA IV	ACTIVOS CON RIESGO DE 50%	0	0.5	0
CATEGORIA V	ACTIVOS CON RIESGO DE 75%	0	0.75	0
CATEGORIA VI	ACTIVOS CON RIESGO DE 100%	31,005,472	1	31,005,472
<b>TOTALES</b>		<b>31,605,898</b>		<b>31,095,604</b>
10% SOBRE ACTIVO COMPUTABLE				3,109,560
PATRIMONIO NETO				5,394,879
EXCEDENTE / (DEFICIT) PATRIMONIAL				2,285,319
COEFICIENTE DE SUFICIENCIA PATRIMONIAL				<b>17%</b>

#### NOTA 11. CONTINGENCIAS

“IMPRO-IFD” declara no tener contingencias probables de ninguna naturaleza, más allá de las registradas contablemente.

#### NOTA 12. HECHOS POSTERIORES

Con posterioridad al 31 de diciembre de 2019 IMPRO IFD no presenta ningún hecho posterior por revelar.

#### NOTA 13. CONSOLIDACIÓN DE ESTADOS FINANCIEROS

“IMPRO-IFD” no tiene filiales, subsidiarias o inversiones en otras entidades para consolidar.




  
**Jose Jimenez Medinaceli**  
 Presidente del Directorio


  
**Marco A. Soltz Castro**  
 Gerente de General


  
**Lizeth Churqui S.**  
 Contador

## 6. Punto de Atención



### OFICINAS

#### **La Paz**

Oficina Central: Calle Manuel Ergueta N° 1741 Zona Tembladerani

Teléfonos: 2484616 – 2483081 – 2481500 - 76555796

E- mail: [impro@improifd.org.bo](mailto:impro@improifd.org.bo)

Web: [www.improifd.org.bo](http://www.improifd.org.bo)

#### **El Alto**

Oficina Rio Seco: Calle Puerto Alonzo N° 4015 Zona Brasil

Teléfonos: 2864246

E- mail: [ielalto@improifd.org.bo](mailto:ielalto@improifd.org.bo)

#### **Oficinas Rurales**

- Localidad Huajchilla: Carretera principal Rio Abajo, Casa N° 24  
Teléfono: 71989355 – 76778189

- Localidad Achacachi, Calle Yanacocho N° 117  
Teléfono: 70166272

**LA PAZ - BOLIVIA**